

Cuadro 1. Coberturas de vacunación por Región Sanitaria según biológico y dosis

Paraguay, 04 de Enero 2026 - 06 de Junio de 2026

Cobertura ideal para el periodo: 43 %

Semana N° 22

N°	Regiones Sanitarias	Pob.	Menores de 1 año																	
			1ra. Dosis						2da. Dosis						3ra. Dosis					
			Hb-Ped	%	BCG	%	Rota	%	Hexa	%	PCV13	%	Rota	%	Hexa	%	PCV13	%	Hexa	%
1	Concepción	3.540	1.494	42	1.489	42	1.246	35	1.261	36	1.260	36	1.126	32	1.142	32	1.143	32	1.156	33
2.1	San Pedro N.	3.556	1.266	36	1.252	35	1.103	31	1.105	31	1.131	32	964	27	989	28	1.016	29	922	26
2.2	San Pedro S.	2.795	1.080	39	1.097	39	998	36	1.019	36	1.027	37	939	34	953	34	957	34	886	32
3	Cordillera	3.805	1.441	38	1.430	38	1.347	35	1.346	35	1.355	36	1.288	34	1.276	34	1.291	34	1.227	32
4	Guairá	2.356	912	39	919	39	855	36	857	36	855	36	777	33	777	33	778	33	758	32
5	Caaguazú	7.632	2.905	38	2.855	37	2.585	34	2.248	29	2.598	34	2.419	32	2.121	28	2.433	32	2.136	28
6	Caazapá	2.103	758	36	760	36	699	33	703	33	703	33	679	32	679	32	681	32	674	32
7	Itapúa	6.826	2.726	40	2.687	39	2.475	36	2.505	37	2.513	37	2.233	33	2.272	33	2.284	33	2.213	32
8	Misiones	1.445	577	40	579	40	501	35	506	35	506	35	482	33	490	34	490	34	489	34
9	Paraguarí	2.460	897	36	898	37	836	34	835	34	837	34	824	33	825	34	826	34	833	34
10	Alto Paraná	13.064	4.885	37	4.968	38	4.321	33	4.389	34	4.489	34	3.980	30	4.079	31	4.159	32	3.663	28
11	Central	28.039	10.721	38	10.732	38	9.770	35	9.919	35	9.990	36	8.987	32	9.171	33	9.242	33	8.702	31
12	Ñeembucú	768	273	36	271	35	260	34	261	34	261	34	278	36	278	36	278	36	266	35
13	Amambay	3.182	1.195	38	1.242	39	1.124	35	1.093	34	1.149	36	1.078	34	1.072	34	1.127	35	1.028	32
14	Canindeyú	3.927	1.449	37	1.459	37	1.301	33	1.104	28	1.348	34	1.153	29	980	25	1.204	31	974	25
15	Pte. Hayes	2.273	797	35	844	37	763	34	795	35	811	36	638	28	690	30	709	31	583	26
16	Boquerón	1.750	655	37	659	38	617	35	620	35	623	36	537	31	546	31	549	31	500	29
17	Alto Py	324	121	37	121	37	115	35	115	35	115	35	88	27	90	28	90	28	95	29
18	Capital	6.566	2.308	35	2.323	35	2.089	32	2.115	32	2.142	33	2.006	31	2.019	31	2.064	31	1.899	29
	País	96.410	36.480	38	36.604	38	33.020	34	32.811	34	33.727	35	30.492	32	30.463	32	31.338	33	29.019	30

Cuadro 2. Coberturas de vacunación por Región Sanitaria según biológico y dosis+W3:AU26

Paraguay, 04 de Enero 2026 - 06 de Junio de 2026

																	Cobertura ideal para el periodo: 43 %				Semana N° 22			
N°	Regiones Sanitarias	1 año															4 años				5 años			
		Pob.	1ra. Dosis		AA		PCV13 R		Hexa R		VVZ		VHA		SPR 2		Pob.	Refuerzo				Pob.	Refuerzo	
			SPR	%	%	%	%	%	%	%	%	%	%	%	Polio 2R	%		DPT	%	VVZ	%			
1	Concepción	3.559	1.387	39	1.061	30	1.357	38	989	28	1.112	31	1.111	31	1.894	53	3.672	1.694	46	1.689	46	3.819	1.757	46
2.1	San Pedro N.	3.575	1.276	36	722	20	1.111	31	680	19	743	21	767	21	1.270	36	3.689	1.190	32	1.188	32	3.836	888	23
2.2	San Pedro S.	2.810	1.086	39	687	24	1.052	37	779	28	758	27	790	28	1.416	50	2.899	1.281	44	1.216	42	3.015	1.176	39
3	Cordillera	3.825	1.324	35	1.280	33	1.311	34	1.152	30	1.156	30	1.165	30	2.067	54	3.946	1.772	45	1.755	44	4.104	1.648	40
4	Guairá	2.369	867	37	722	30	847	36	620	26	650	27	660	28	1.108	47	2.444	1.045	43	1.031	42	2.542	980	39
5	Caaguazú	7.673	2.837	37	2.267	30	2.809	37	1.896	25	1.830	24	2.267	30	3.932	51	7.916	3.111	39	2.994	38	8.233	2.358	29
6	Caazapá	2.114	796	38	649	31	790	37	622	29	597	28	618	29	1.023	48	2.181	1.032	47	1.041	48	2.269	880	39
7	Itapúa	6.862	2.752	40	1.679	24	2.684	39	1.968	29	1.614	24	2.072	30	3.460	50	7.080	2.989	42	2.836	40	7.363	2.327	32
8	Misiones	1.453	570	39	496	34	567	39	395	27	455	31	457	31	810	56	1.499	778	52	771	51	1.559	755	48
9	Paraguarí	2.473	879	36	876	35	881	36	787	32	766	31	767	31	1.527	62	2.552	1.133	44	1.134	44	2.654	1.159	44
10	Alto Paraná	13.134	4.661	35	3.131	24	4.272	33	2.845	22	3.109	24	3.194	24	5.252	40	13.551	3.572	26	3.523	26	14.093	3.341	24
11	Central	28.190	9.814	35	7.952	28	9.500	34	6.779	24	8.093	29	8.194	29	10.300	37	29.083	10.086	35	10.080	35	30.246	9.941	33
12	Ñeembucú	772	261	34	225	29	261	34	235	30	262	34	276	36	397	51	796	384	48	385	48	828	406	49
13	Amambay	3.199	1.305	41	1.016	32	1.223	38	821	26	910	28	942	29	1.507	47	3.300	1.306	40	1.300	39	3.432	1.237	36
14	Canindeyú	3.948	1.413	36	922	23	1.309	33	810	21	1.052	27	1.069	27	1.778	45	4.073	1.342	33	1.390	34	4.236	1.287	30
15	Pte. Hayes	2.285	846	37	484	21	780	34	483	21	591	26	597	26	953	42	2.357	734	31	717	30	2.452	666	27
16	Boquerón	1.759	627	36	489	28	602	34	435	25	457	26	458	26	770	44	1.815	521	29	526	29	1.888	446	24
17	Alto Py	325	115	35	93	29	112	34	83	26	71	22	74	23	137	42	336	159	47	159	47	349	133	38
18	Capital	6.602	1.975	30	1.489	23	1.899	29	1.462	22	1.622	25	1.638	25	1.978	30	6.811	2.071	30	2.078	31	7.083	1.706	24
País		96.929	34.806	36	26.251	27	33.380	34	23.848	25	25.856	27	27.121	28	41.591	43	100.001	36.212	36	35.825	36	104.000	33.103	32

Gráfico 1. Coberturas del programa regular por Región Sanitaria según biológico
Paraguay, 04 de Enero de 2026 - 06 de Junio de 2026

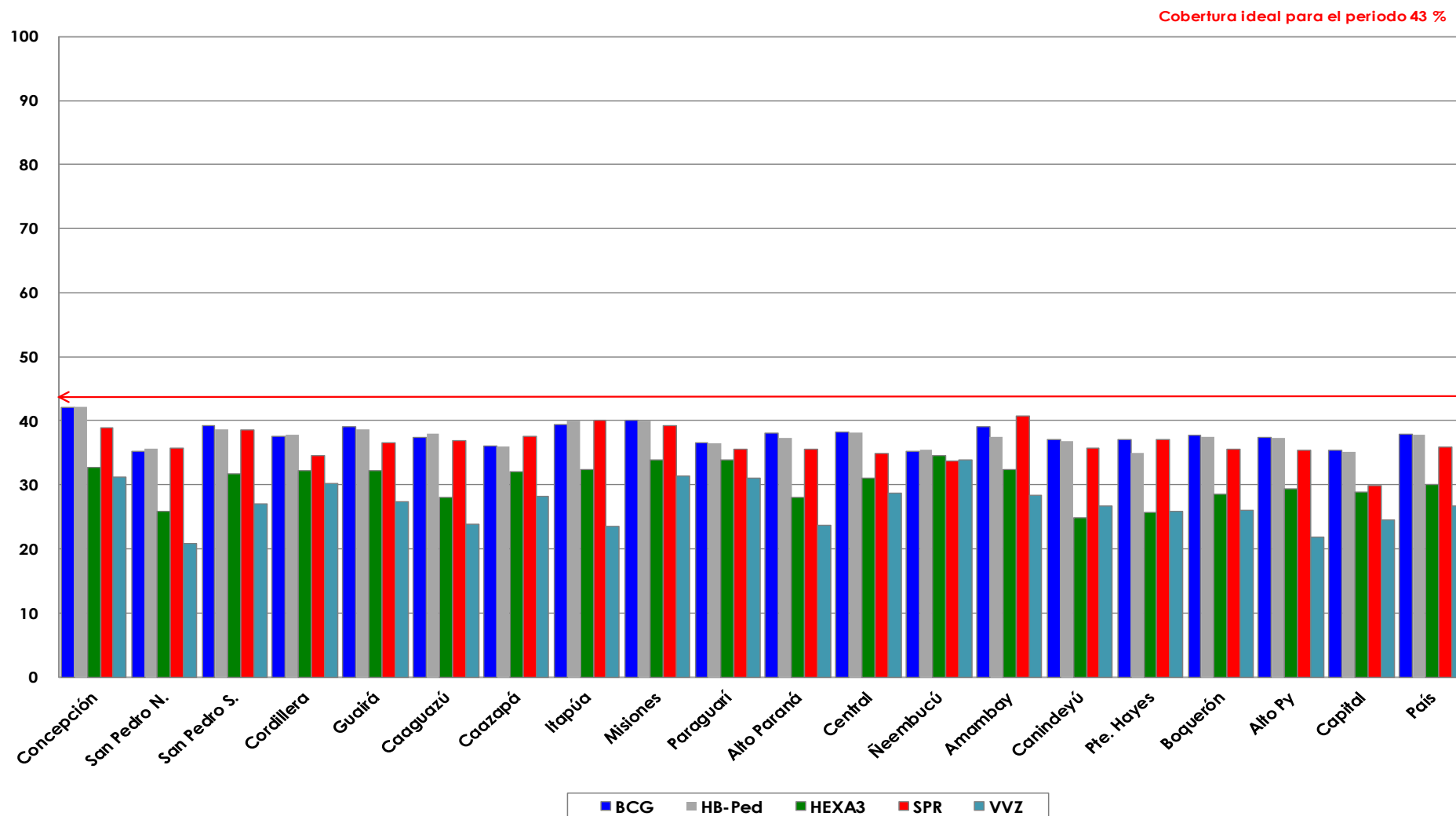
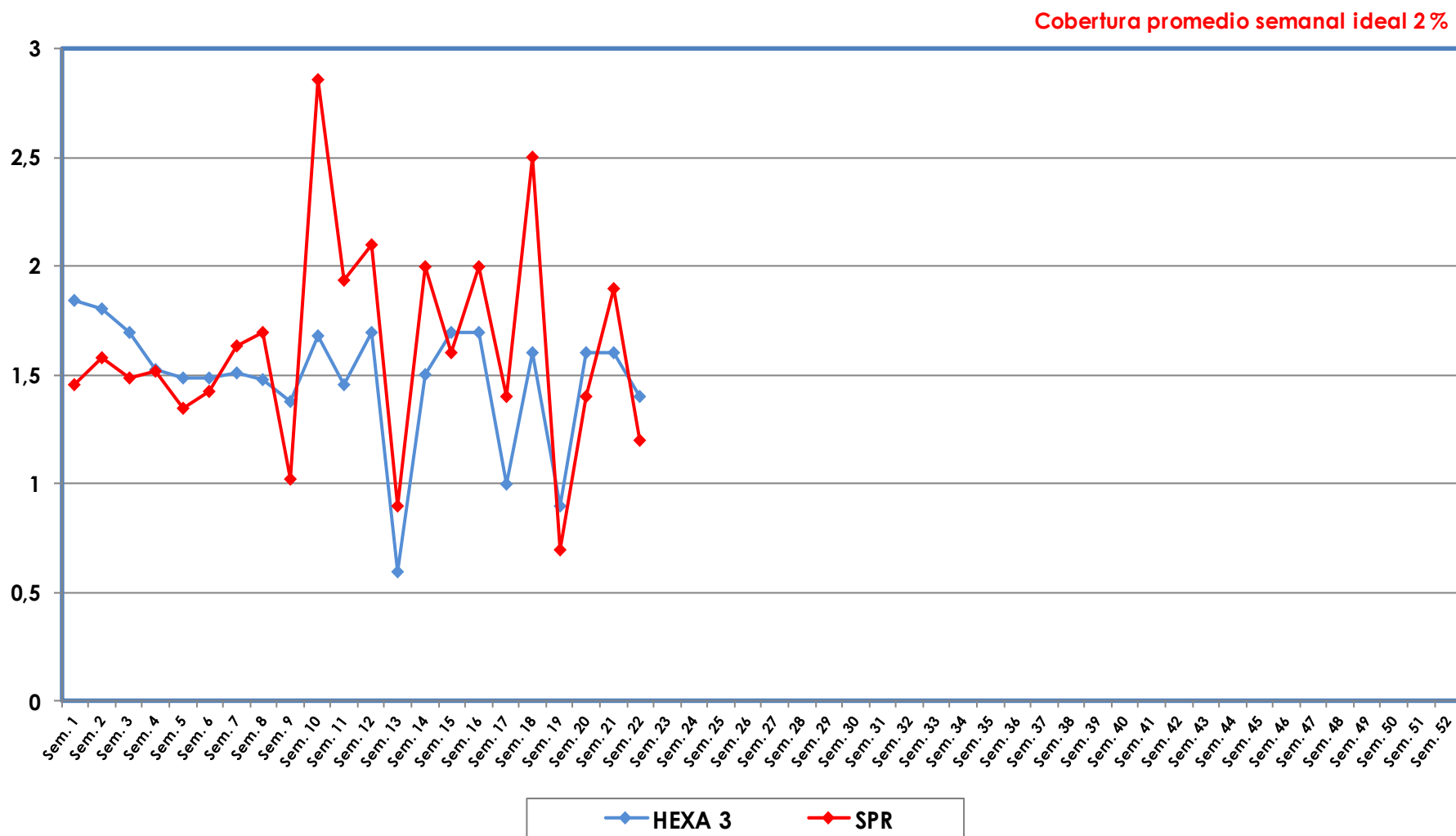


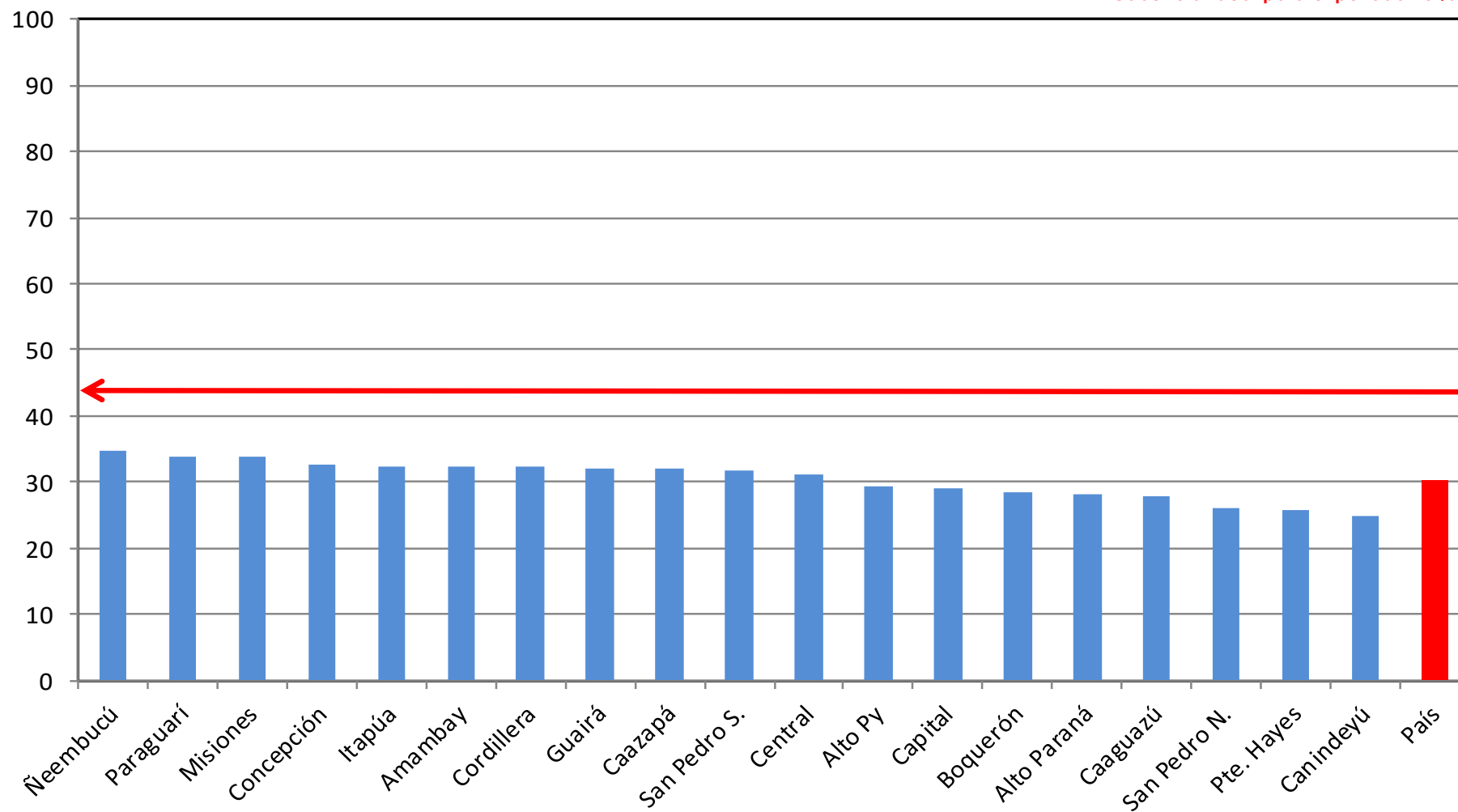
Gráfico 2. Monitoreo semanal de coberturas con Hexa 3 y SPR1 Paraguay, hasta la semana 22-2026



Fuente: Datos reportados en el registro nominal de vacunación - Sub-Sistema de Información de Coberturas del PAI

Gráfico 3. Ranking de coberturas con Hexa 3.
Paraguay, 04 de Enero 2024 - 06 de Junio de 2026

Cobertura ideal para el periodo 43 %



Fuente: Datos reportados en el registro nominal de vacunación - Sub-Sistema de Información de Coberturas del PAI