

Cuadro 1. Coberturas de vacunación por Región Sanitaria según biológico y dosis

Paraguay, 04 de Enero 2026 - 23 de Mayo de 2026

Cobertura ideal para el periodo: 39 %

Semana N° 20

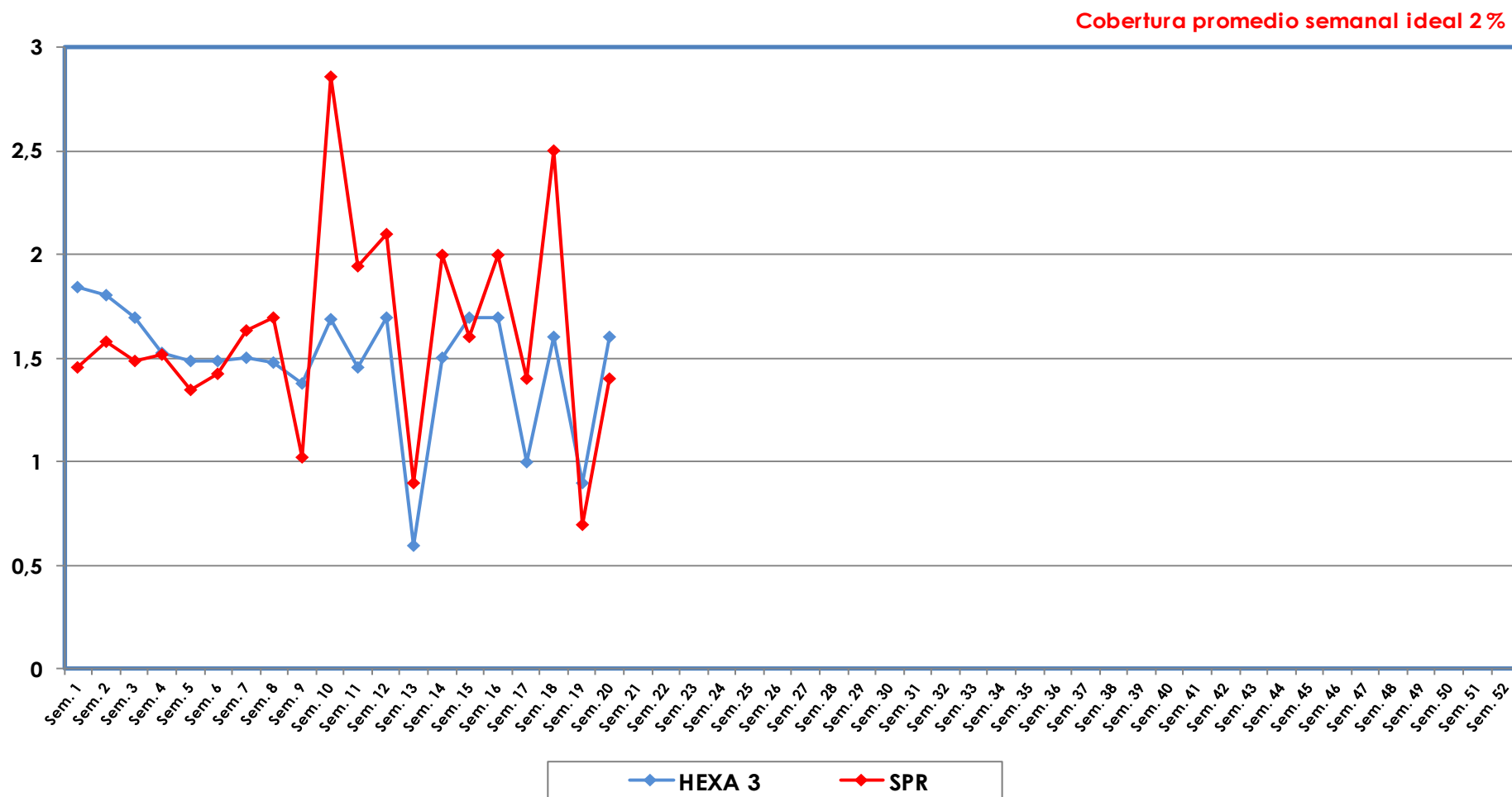
N°	Regiones Sanitarias	Pob.	Menores de 1 año																	
			1ra. Dosis						2da. Dosis						3ra. Dosis					
			Hb-Ped	%	BCG	%	Rota	%	Hexa	%	PCV13	%	Rota	%	Hexa	%	PCV13	%	Hexa	%
1	Concepción	3.540	1.360	38	1.359	38	1.111	31	1.124	32	1.123	32	1.003	28	1.020	29	1.019	29	1.050	30
2.1	San Pedro N.	3.556	1.167	33	1.129	32	989	28	1.023	29	1.015	29	883	25	926	26	933	26	858	24
2.2	San Pedro S.	2.795	986	35	979	35	885	32	907	32	909	33	823	29	838	30	840	30	799	29
3	Cordillera	3.805	1.320	35	1.312	34	1.209	32	1.214	32	1.216	32	1.150	30	1.150	30	1.152	30	1.118	29
4	Guairá	2.356	821	35	835	35	760	32	761	32	758	32	694	29	694	29	695	29	685	29
5	Caaguazú	7.632	2.608	34	2.574	34	2.326	30	2.171	28	2.340	31	2.159	28	2.026	27	2.170	28	2.052	27
6	Caazapá	2.103	693	33	699	33	628	30	633	30	633	30	619	29	621	30	621	30	628	30
7	Itapúa	6.826	2.471	36	2.446	36	2.216	32	2.253	33	2.253	33	2.023	30	2.067	30	2.071	30	2.011	29
8	Misiones	1.445	538	37	535	37	451	31	457	32	457	32	435	30	443	31	443	31	446	31
9	Paraguarí	2.460	808	33	803	33	762	31	763	31	763	31	739	30	740	30	740	30	759	31
10	Alto Paraná	13.064	4.430	34	4.471	34	3.881	30	4.024	31	4.028	31	3.608	28	3.780	29	3.779	29	3.436	26
11	Central	28.039	9.759	35	9.777	35	8.749	31	8.906	32	8.945	32	8.131	29	8.340	30	8.372	30	7.959	28
12	Ñeembucú	768	246	32	244	32	229	30	230	30	230	30	252	33	252	33	252	33	242	32
13	Amambay	3.182	1.092	34	1.129	35	1.001	31	1.025	32	1.026	32	983	31	1.028	32	1.026	32	979	31
14	Canindeyú	3.927	1.291	33	1.310	33	1.154	29	1.065	27	1.188	30	1.020	26	954	24	1.061	27	948	24
15	Pte. Hayes	2.273	727	32	777	34	673	30	718	32	717	32	560	25	617	27	623	27	527	23
16	Boquerón	1.750	584	33	595	34	561	32	562	32	567	32	482	28	488	28	494	28	458	26
17	Alto Py	324	111	34	113	35	102	31	102	31	102	31	69	21	71	22	71	22	87	27
18	Capital	6.566	2.131	32	2.144	33	1.896	29	1.931	29	1.947	30	1.809	28	1.831	28	1.867	28	1.760	27
	País	96.410	33.162	34	33.249	34	29.596	31	29.882	31	30.230	31	27.453	28	27.897	29	28.240	29	26.813	28

Cuadro 2. Coberturas de vacunación por Región Sanitaria según biológico y dosis+W3:AU26

Paraguay, 04 de Enero 2026 - 23 de Mayo de 2026

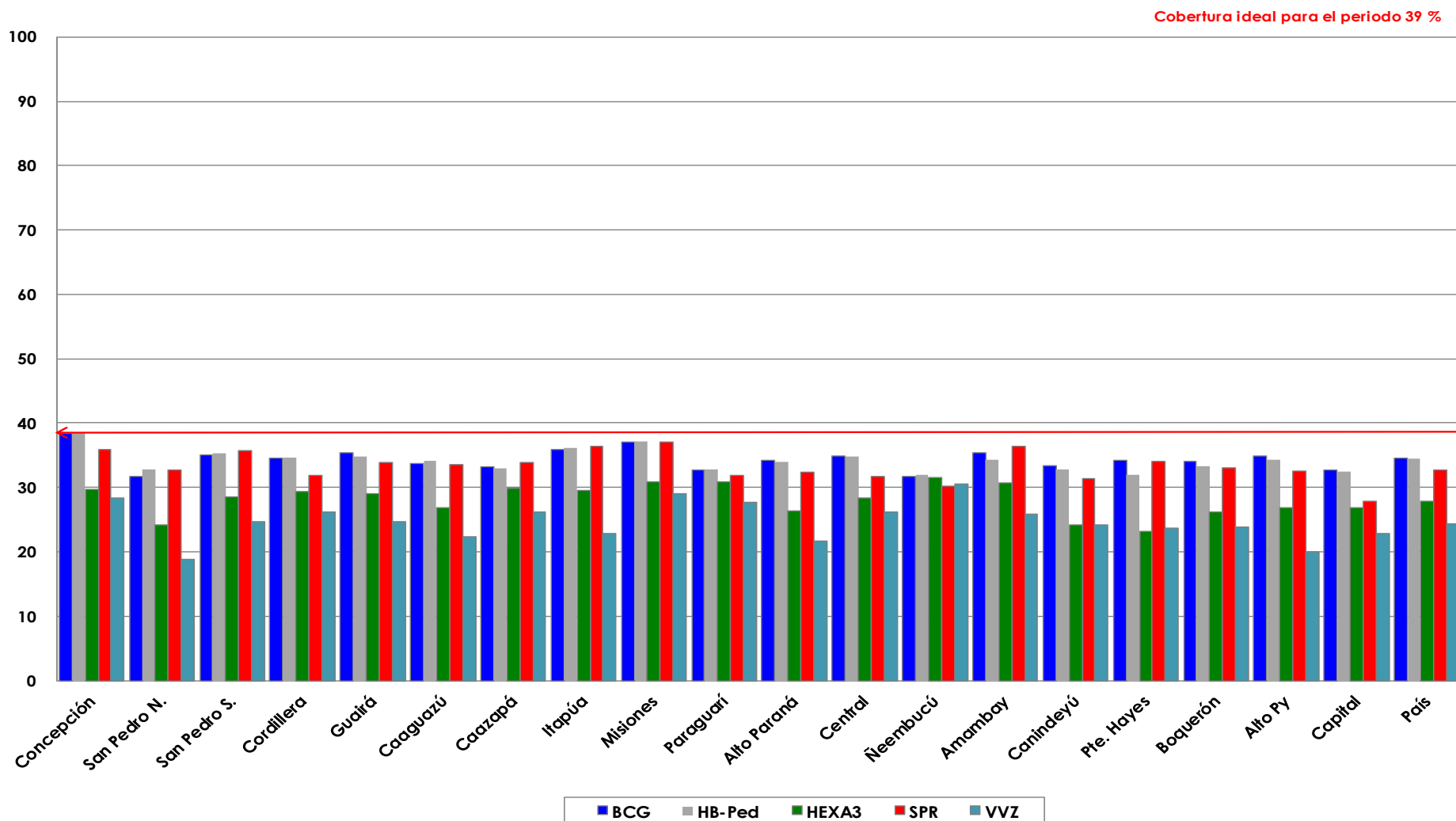
																	Cobertura ideal para el periodo: 39 %				Semana N° 20			
N°	Regiones Sanitarias	1 año														4 años				5 años				
		Pob.	1ra. Dosis		AA		PCV13 R		Hexa R		VVZ		VHA		SPR 2		Pob.	Refuerzo				Pob.	Refuerzo	
			SPR	%	%	%	%	%	%	%	%	%	%	%	Polio 2R	%		DPT	%	VVZ	%			
1	Concepción	3.559	1.275	36	960	27	1.250	35	901	25	1.012	28	1.010	28	1.839	52	3.672	1.571	43	1.566	43	3.819	1.631	43
2.1	San Pedro N.	3.575	1.167	33	635	18	996	28	649	18	672	19	697	19	1.220	34	3.689	1.137	31	1.138	31	3.836	846	22
2.2	San Pedro S.	2.810	1.003	36	584	21	964	34	722	26	694	25	710	25	1.370	49	2.899	1.191	41	1.118	39	3.015	1.125	37
3	Cordillera	3.825	1.222	32	1.176	31	1.201	31	1.056	28	1.001	26	1.012	26	2.023	53	3.946	1.600	41	1.583	40	4.104	1.547	38
4	Guairá	2.369	804	34	658	28	787	33	579	24	583	25	586	25	1.078	46	2.444	947	39	935	38	2.542	928	37
5	Caaguazú	7.673	2.572	34	2.037	27	2.532	33	1.823	24	1.715	22	2.050	27	3.736	49	7.916	2.906	37	2.792	35	8.233	2.277	28
6	Caazapá	2.114	715	34	573	27	706	33	578	27	554	26	566	27	1.015	48	2.181	958	44	969	44	2.269	854	38
7	Itapúa	6.862	2.497	36	1.540	22	2.434	35	1.850	27	1.565	23	1.879	27	3.277	48	7.080	2.792	39	2.641	37	7.363	2.272	31
8	Misiones	1.453	539	37	468	32	536	37	362	25	421	29	418	29	786	54	1.499	735	49	730	49	1.559	724	46
9	Paraguarí	2.473	787	32	780	32	786	32	714	29	685	28	686	28	1.445	58	2.552	1.014	40	1.015	40	2.654	1.038	39
10	Alto Paraná	13.134	4.264	32	2.849	22	3.879	30	2.706	21	2.854	22	2.927	22	5.041	38	13.551	3.349	25	3.310	24	14.093	3.172	23
11	Central	28.190	8.934	32	7.178	25	8.624	31	6.321	22	7.364	26	7.475	27	9.708	34	29.083	9.416	32	9.408	32	30.246	9.400	31
12	Ñeembucú	772	233	30	183	24	233	30	215	28	236	31	250	32	387	50	796	360	45	362	45	828	391	47
13	Amambay	3.199	1.167	36	938	29	1.091	34	777	24	827	26	855	27	1.437	45	3.300	1.227	37	1.221	37	3.432	1.181	34
14	Canindeyú	3.948	1.241	31	818	21	1.153	29	786	20	957	24	958	24	1.679	43	4.073	1.216	30	1.270	31	4.236	1.202	28
15	Pte. Hayes	2.285	780	34	442	19	719	31	467	20	541	24	547	24	911	40	2.357	677	29	658	28	2.452	620	25
16	Boquerón	1.759	581	33	454	26	560	32	409	23	419	24	422	24	727	41	1.815	477	26	484	27	1.888	420	22
17	Alto Py	325	106	33	83	26	103	32	80	25	65	20	67	21	120	37	336	143	43	142	42	349	119	34
18	Capital	6.602	1.835	28	1.380	21	1.755	27	1.369	21	1.508	23	1.526	23	1.870	28	6.811	1.956	29	1.965	29	7.083	1.620	23
	País	96.929	31.736	33	23.745	24	30.320	31	22.371	23	23.681	24	24.645	25	39.679	41	100.001	33.683	34	33.319	33	104.000	31.379	30

Gráfico 2. Monitoreo semanal de coberturas con Hexa 3 y SPR1
Paraguay, hasta la semana 20-2026



Fuente: Datos reportados en el registro nominal de vacunación - Sub-Sistema de Información de Coberturas del PAI

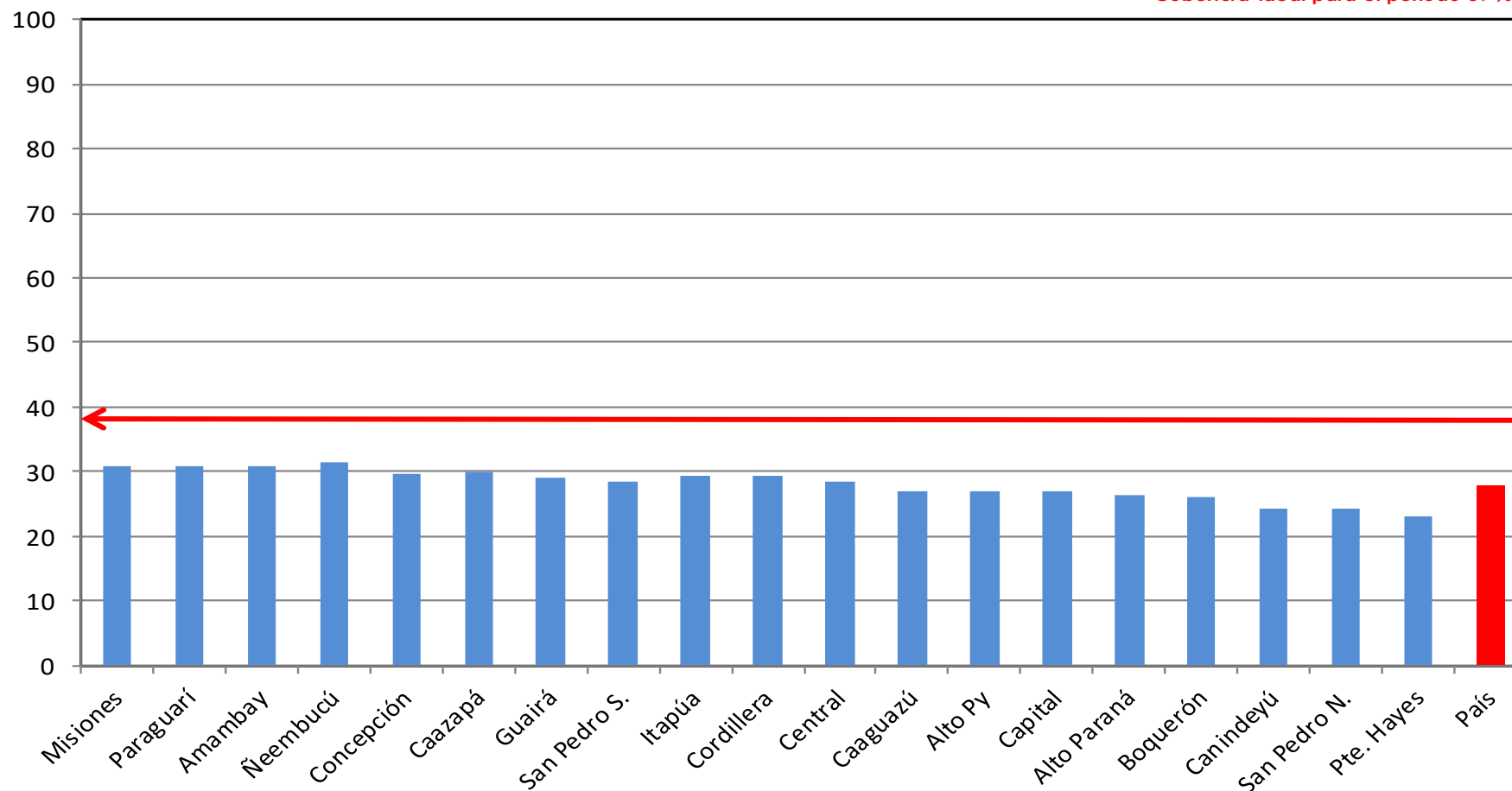
Gráfico 1. Coberturas del programa regular por Región Sanitaria según biológico
Paraguay, 04 de Enero de 2026 - 23 de Mayo de 2026



Fuente: Datos reportados en el registro nominal de vacunación - Sub-Sistema de Información de Coberturas del PAI

Gráfico 3. Ranking de coberturas con Hexa 3.
Paraguay, 04 de Enero 2024 - 23 de Mayo de 2026

Cobertura ideal para el periodo 39 %



Fuente: Datos reportados en el registro nominal de vacunación - Sub-Sistema de Información de Coberturas del PAI