

## Cuadro 1. Coberturas de vacunación por Región Sanitaria según biológico y dosis

Paraguay, 04 de Enero 2026 - 16 de Mayo de 2026

Cobertura ideal para el periodo: 37 %

Semana N° 19

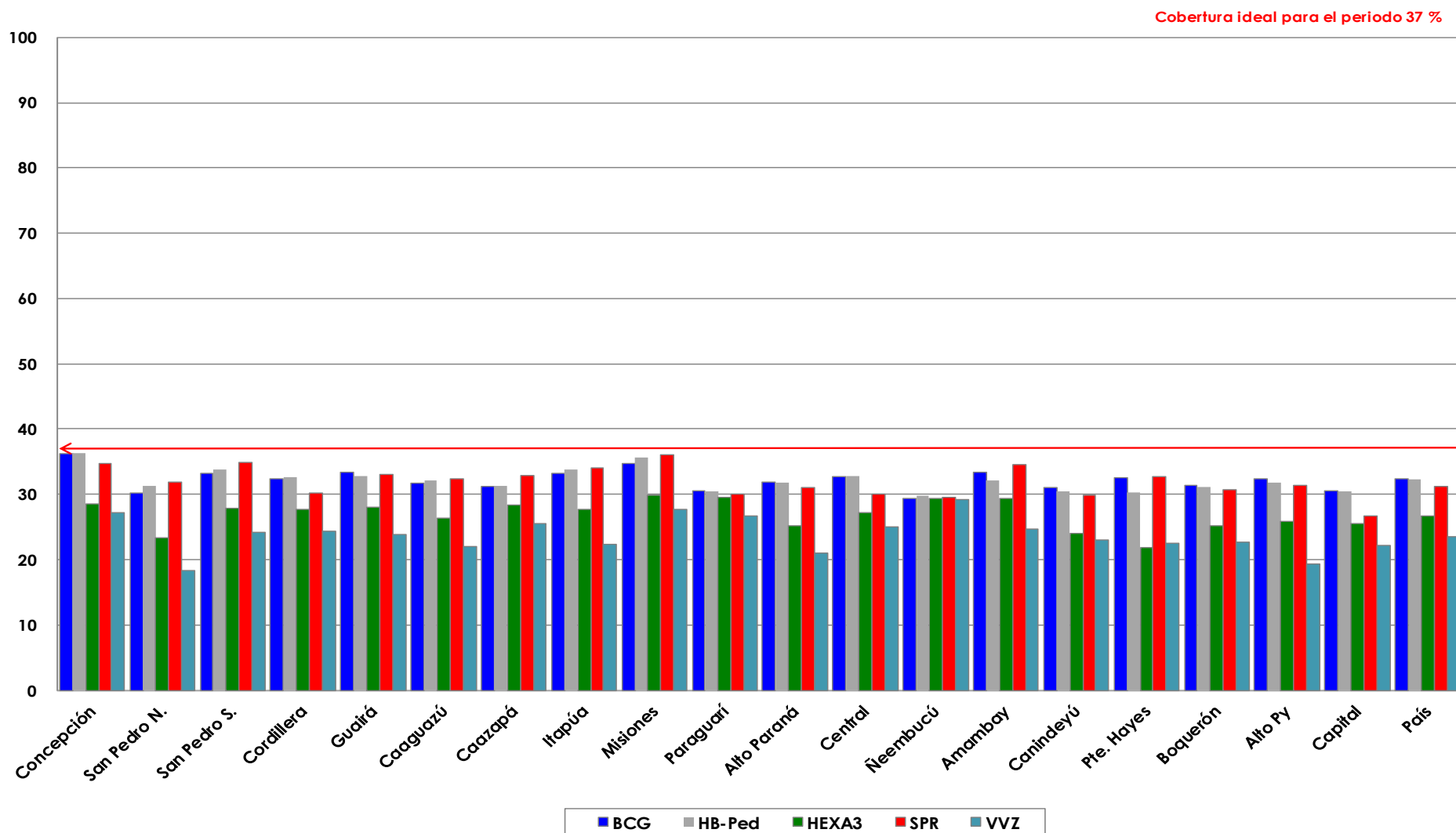
N°	Regiones Sanitarias	Pob.	Menores de 1 año																	
			1ra. Dosis						2da. Dosis						3ra. Dosis					
			Hb-Ped	%	BCG	%	Rota	%	Hexa	%	PCV13	%	Rota	%	Hexa	%	PCV13	%	Hexa	%
1	Concepción	3.540	1.288	36	1.283	36	1.039	29	1.050	30	1.049	30	942	27	956	27	955	27	1.008	28
2.1	San Pedro N.	3.556	1.112	31	1.074	30	944	27	978	28	969	27	845	24	888	25	890	25	832	23
2.2	San Pedro S.	2.795	945	34	929	33	843	30	865	31	866	31	781	28	797	29	798	29	777	28
3	Cordillera	3.805	1.241	33	1.231	32	1.144	30	1.150	30	1.151	30	1.075	28	1.077	28	1.077	28	1.053	28
4	Guairá	2.356	772	33	787	33	711	30	713	30	710	30	651	28	652	28	652	28	660	28
5	Caaguazú	7.632	2.459	32	2.417	32	2.200	29	2.123	28	2.214	29	2.064	27	1.992	26	2.074	27	2.012	26
6	Caazapá	2.103	658	31	658	31	596	28	601	29	601	29	581	28	583	28	583	28	598	28
7	Itapúa	6.826	2.312	34	2.271	33	2.088	31	2.124	31	2.122	31	1.899	28	1.943	28	1.946	29	1.892	28
8	Misiones	1.445	514	36	501	35	428	30	434	30	434	30	412	29	419	29	419	29	432	30
9	Paraguarí	2.460	749	30	753	31	706	29	707	29	707	29	684	28	685	28	685	28	725	29
10	Alto Paraná	13.064	4.155	32	4.175	32	3.651	28	3.792	29	3.793	29	3.414	26	3.584	27	3.581	27	3.293	25
11	Central	28.039	9.195	33	9.192	33	8.248	29	8.396	30	8.432	30	7.697	27	7.891	28	7.926	28	7.619	27
12	Ñeembucú	768	229	30	226	29	215	28	216	28	216	28	234	30	234	30	233	30	225	29
13	Amambay	3.182	1.025	32	1.065	33	962	30	994	31	989	31	916	29	964	30	959	30	936	29
14	Canindeyú	3.927	1.198	31	1.222	31	1.069	27	1.032	26	1.102	28	949	24	932	24	988	25	942	24
15	Pte. Hayes	2.273	688	30	739	33	641	28	686	30	684	30	522	23	573	25	579	25	497	22
16	Boquerón	1.750	544	31	548	31	541	31	541	31	548	31	453	26	461	26	465	27	441	25
17	Alto Py	324	103	32	105	32	94	29	94	29	94	29	66	20	69	21	69	21	84	26
18	Capital	6.566	1.998	30	2.007	31	1.775	27	1.805	27	1.820	28	1.699	26	1.720	26	1.756	27	1.678	26
	<b>País</b>	<b>96.410</b>	<b>31.204</b>	<b>32</b>	<b>31.201</b>	<b>32</b>	<b>27.908</b>	<b>29</b>	<b>28.314</b>	<b>29</b>	<b>28.514</b>	<b>30</b>	<b>25.894</b>	<b>27</b>	<b>26.430</b>	<b>27</b>	<b>26.645</b>	<b>28</b>	<b>25.712</b>	<b>27</b>

### Cuadro 2. Coberturas de vacunación por Región Sanitaria según biológico y dosis+W3:AU26

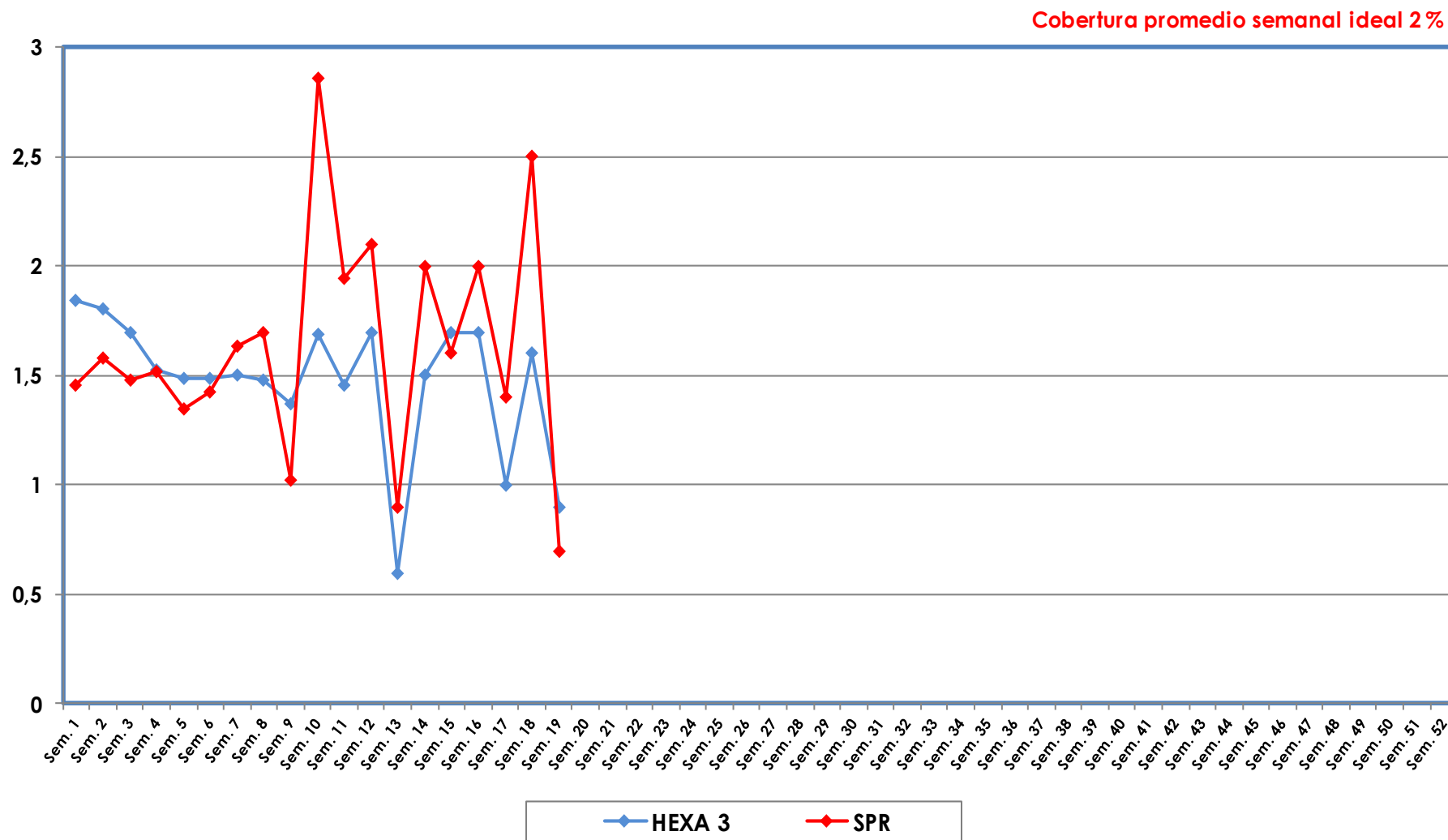
Paraguay, 04 de Enero 2026 - 16 de Mayo de 2026

																	Cobertura ideal para el periodo: 37 %				Semana N° 19			
N°	Regiones Sanitarias	1 año														4 años				5 años				
		Pob.	1ra. Dosis		AA		PCV13 R		Hexa R		VVZ		VHA		SPR 2		Pob.	Refuerzo				Pob.	Refuerzo	
			SPR	%	%	%	%	%	%	%	%	%	%	%	Polio 2R	%		DPT	%	VVZ	%			
1	Concepción	3.559	1.236	35	937	26	1.213	34	874	25	971	27	968	27	1.824	51	3.672	1.539	42	1.532	42	3.819	1.596	42
2.1	San Pedro N.	3.575	1.140	32	611	17	969	27	643	18	655	18	679	19	1.198	34	3.689	1.121	30	1.122	30	3.836	836	22
2.2	San Pedro S.	2.810	982	35	569	20	937	33	708	25	678	24	684	24	1.359	48	2.899	1.154	40	1.080	37	3.015	1.115	37
3	Cordillera	3.825	1.157	30	1.104	29	1.135	30	996	26	930	24	942	25	1.987	52	3.946	1.517	38	1.498	38	4.104	1.499	37
4	Guairá	2.369	785	33	645	27	769	32	560	24	564	24	567	24	1.068	45	2.444	907	37	892	36	2.542	900	35
5	Caaguazú	7.673	2.487	32	1.959	26	2.447	32	1.794	23	1.689	22	1.966	26	3.641	47	7.916	2.799	35	2.689	34	8.233	2.240	27
6	Caazapá	2.114	697	33	564	27	685	32	561	27	540	26	547	26	1.009	48	2.181	935	43	950	44	2.269	840	37
7	Itapúa	6.862	2.334	34	1.441	21	2.281	33	1.780	26	1.533	22	1.791	26	3.168	46	7.080	2.706	38	2.562	36	7.363	2.248	31
8	Misiones	1.453	524	36	452	31	521	36	348	24	402	28	399	27	777	53	1.499	721	48	717	48	1.559	716	46
9	Paraguarí	2.473	743	30	735	30	740	30	680	27	662	27	663	27	1.433	58	2.552	981	38	982	38	2.654	984	37
10	Alto Paraná	13.134	4.087	31	2.717	21	3.712	28	2.617	20	2.750	21	2.817	21	4.882	37	13.551	3.245	24	3.207	24	14.093	3.086	22
11	Central	28.190	8.458	30	6.853	24	8.153	29	6.098	22	7.043	25	7.160	25	9.379	33	29.083	9.132	31	9.124	31	30.246	9.125	30
12	Ñeembucú	772	228	30	179	23	228	30	213	28	226	29	240	31	386	50	796	350	44	352	44	828	377	46
13	Amambay	3.199	1.105	35	896	28	1.027	32	759	24	789	25	817	26	1.407	44	3.300	1.199	36	1.194	36	3.432	1.158	34
14	Canindeyú	3.948	1.182	30	783	20	1.101	28	776	20	911	23	910	23	1.631	41	4.073	1.163	29	1.212	30	4.236	1.151	27
15	Pte. Hayes	2.285	746	33	430	19	688	30	456	20	514	22	520	23	880	39	2.357	642	27	629	27	2.452	605	25
16	Boquerón	1.759	540	31	431	25	530	30	390	22	399	23	401	23	685	39	1.815	446	25	452	25	1.888	401	21
17	Alto Py	325	102	31	83	26	99	30	77	24	63	19	65	20	118	36	336	135	40	134	40	349	117	34
18	Capital	6.602	1.761	27	1.314	20	1.677	25	1.325	20	1.461	22	1.481	22	1.812	27	6.811	1.909	28	1.917	28	7.083	1.578	22
País		96.929	30.306	31	22.711	23	28.921	30	21.661	22	22.788	24	23.621	24	38.653	40	100.001	32.611	33	32.256	32	104.000	30.584	29

**Gráfico 1. Coberturas del programa regular por Región Sanitaria según biológico**  
Paraguay, 04 de Enero de 2026 - 16 de Mayo de 2026



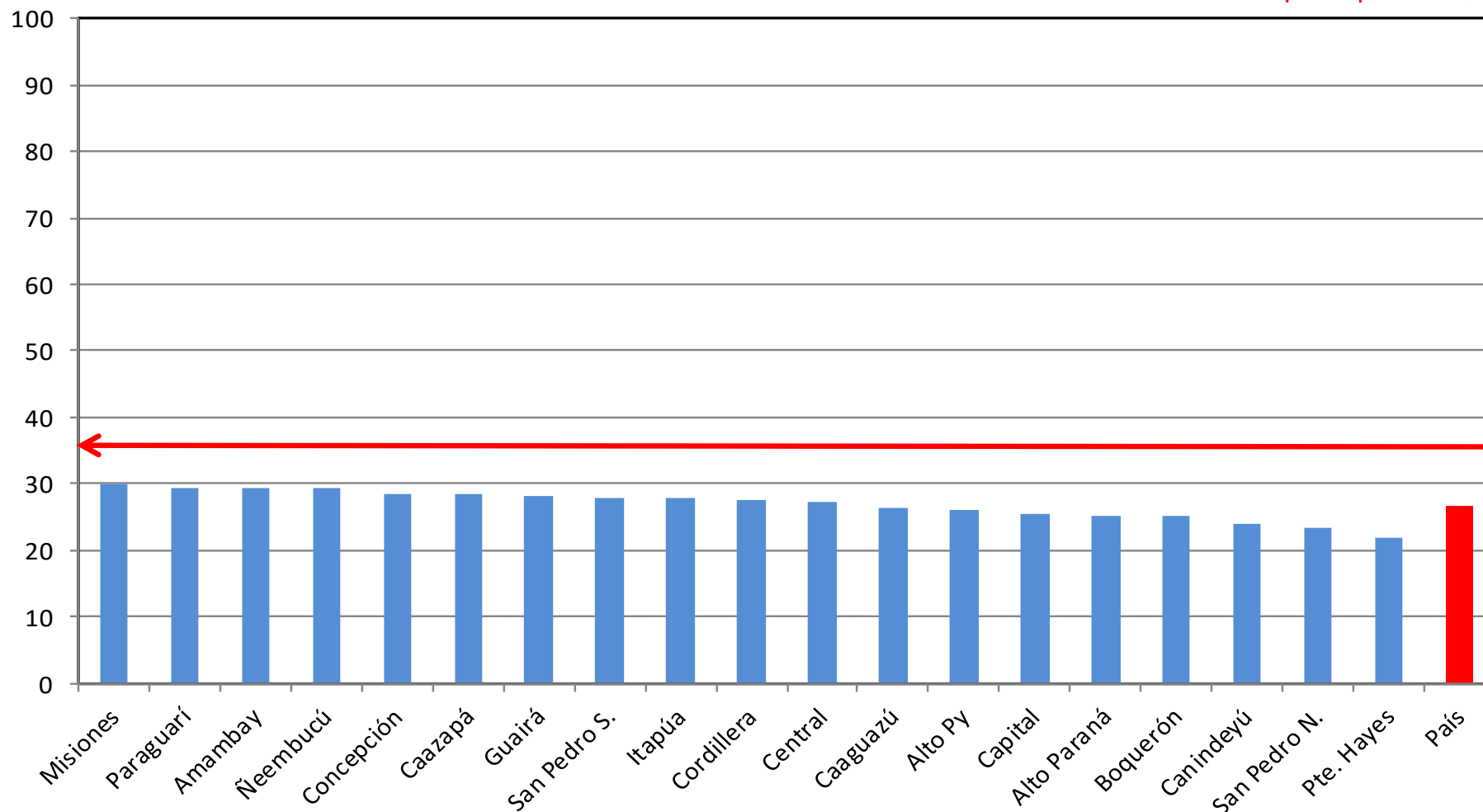
**Gráfico 2. Monitoreo semanal de coberturas con Hexa 3 y SPR1**  
Paraguay, hasta la semana 19-2026



**Fuente:** Datos reportados en el registro nominal de vacunación - Sub-Sistema de Información de Coberturas del PAI

**Gráfico 3. Ranking de coberturas con Hexa 3.**  
Paraguay, 04 de Enero 2024 - 16 de Mayo de 2026

Cobertura ideal para el periodo 37 %



**Fuente:** Datos reportados en el registro nominal de vacunación - Sub-Sistema de Información de Coberturas del PAI