

Cuadro 1. Coberturas de vacunación por Región Sanitaria según biológico y dosis

Paraguay, 04 de Enero 2026 - 09 de Mayo de 2026

Cobertura ideal para el periodo: 35 %

Semana N° 18

N°	Regiones Sanitarias	Pob.	Menores de 1 año																	
			1ra. Dosis						2da. Dosis						3ra. Dosis					
			Hb-Ped	%	BCG	%	Rota	%	Hexa	%	PCV13	%	Rota	%	Hexa	%	PCV13	%	Hexa	%
1	Concepción	3.540	1.230	35	1.221	34	1.003	28	1.012	29	1.011	29	922	26	937	26	935	26	984	28
2.1	San Pedro N.	3.556	1.050	30	1.034	29	921	26	958	27	946	27	821	23	868	24	867	24	809	23
2.2	San Pedro S.	2.795	897	32	889	32	823	29	846	30	846	30	758	27	774	28	775	28	761	27
3	Cordillera	3.805	1.196	31	1.201	32	1.108	29	1.113	29	1.115	29	1.036	27	1.038	27	1.038	27	1.022	27
4	Guairá	2.356	747	32	761	32	684	29	685	29	682	29	629	27	630	27	630	27	648	28
5	Caaguazú	7.632	2.363	31	2.292	30	2.139	28	2.081	27	2.153	28	2.011	26	1.956	26	2.020	26	1.989	26
6	Caazapá	2.103	626	30	630	30	581	28	586	28	586	28	562	27	564	27	564	27	583	28
7	Itapúa	6.826	2.218	32	2.178	32	2.006	29	2.042	30	2.040	30	1.846	27	1.889	28	1.891	28	1.839	27
8	Misiones	1.445	485	34	479	33	414	29	420	29	420	29	400	28	407	28	407	28	430	30
9	Paraguarí	2.460	712	29	718	29	689	28	690	28	690	28	667	27	668	27	668	27	710	29
10	Alto Paraná	13.064	3.960	30	4.013	31	3.524	27	3.665	28	3.666	28	3.320	25	3.487	27	3.481	27	3.209	25
11	Central	28.039	8.802	31	8.836	32	7.958	28	8.106	29	8.138	29	7.423	26	7.608	27	7.646	27	7.398	26
12	Ñeembucú	768	215	28	215	28	208	27	209	27	209	27	225	29	225	29	224	29	218	28
13	Amambay	3.182	971	31	1.006	32	938	29	972	31	965	30	887	28	934	29	929	29	913	29
14	Canindeyú	3.927	1.136	29	1.175	30	1.029	26	1.008	26	1.061	27	909	23	913	23	948	24	928	24
15	Pte. Hayes	2.273	645	28	688	30	620	27	664	29	662	29	501	22	550	24	559	25	483	21
16	Boquerón	1.750	513	29	520	30	518	30	516	29	524	30	434	25	442	25	446	25	427	24
17	Alto Py	324	99	31	102	31	94	29	94	29	94	29	62	19	65	20	65	20	82	25
18	Capital	6.566	1.915	29	1.923	29	1.721	26	1.743	27	1.764	27	1.637	25	1.662	25	1.695	26	1.627	25
País		96.410	29.798	31	29.897	31	26.989	28	27.421	28	27.583	29	25.060	26	25.627	27	25.798	27	25.065	26

Fuente: Datos reportados en el registro nominal de vacunación - Sub-Sistema de Información de Coberturas del PAI

Fecha de Emisión:

13/5/2026

Cuadro 2. Coberturas de vacunación por Región Sanitaria según biológico y dosis+W3:AU26

Paraguay, 04 de Enero 2026 - 09 de Mayo de 2026

																	Cobertura ideal para el periodo: 35 %				Semana N° 18			
N°	Regiones Sanitarias	1 año														4 años				5 años				
		Pob.	1ra. Dosis		AA		PCV13 R		Hexa R		VVZ		VHA		SPR 2		Pob.	Refuerzo				Pob.	Refuerzo	
			SPR	%	%	%	%	%	%	%	%	%	%	%	Polio 2R	%		DPT	%	VVZ	%			
1	Concepción	3.559	1.202	34	921	26	1.179	33	850	24	949	27	947	27	1.809	51	3.672	1.514	41	1.503	41	3.819	1.573	41
2.1	San Pedro N.	3.575	1.114	31	591	17	942	26	640	18	646	18	671	19	1.191	33	3.689	1.107	30	1.108	30	3.836	825	22
2.2	San Pedro S.	2.810	969	34	563	20	924	33	698	25	671	24	674	24	1.356	48	2.899	1.142	39	1.065	37	3.015	1.106	37
3	Cordillera	3.825	1.137	30	1.079	28	1.115	29	981	26	905	24	917	24	1.979	52	3.946	1.493	38	1.473	37	4.104	1.473	36
4	Guairá	2.369	777	33	641	27	763	32	545	23	553	23	557	24	1.058	45	2.444	894	37	877	36	2.542	893	35
5	Caaguazú	7.673	2.441	32	1.927	25	2.399	31	1.779	23	1.666	22	1.921	25	3.612	47	7.916	2.750	35	2.640	33	8.233	2.225	27
6	Caazapá	2.114	687	32	559	26	674	32	549	26	529	25	536	25	1.005	48	2.181	918	42	934	43	2.269	832	37
7	Itapúa	6.862	2.290	33	1.419	21	2.234	33	1.745	25	1.512	22	1.745	25	3.128	46	7.080	2.667	38	2.528	36	7.363	2.237	30
8	Misiones	1.453	512	35	444	31	508	35	345	24	397	27	395	27	774	53	1.499	719	48	715	48	1.559	712	46
9	Paraguari	2.473	736	30	729	29	733	30	670	27	649	26	650	26	1.428	58	2.552	965	38	965	38	2.654	959	36
10	Alto Paraná	13.134	3.983	30	2.658	20	3.623	28	2.570	20	2.694	21	2.760	21	4.782	36	13.551	3.197	24	3.161	23	14.093	3.047	22
11	Central	28.190	8.215	29	6.686	24	7.911	28	5.971	21	6.868	24	6.993	25	9.147	32	29.083	8.965	31	8.958	31	30.246	8.997	30
12	Ñeembucú	772	227	29	178	23	227	29	212	27	221	29	236	31	385	50	796	342	43	344	43	828	375	45
13	Amambay	3.199	1.073	34	879	27	996	31	742	23	772	24	798	25	1.393	44	3.300	1.176	36	1.173	36	3.432	1.146	33
14	Canindeyú	3.948	1.155	29	760	19	1.073	27	767	19	889	23	889	23	1.597	40	4.073	1.144	28	1.187	29	4.236	1.127	27
15	Pte. Hayes	2.285	727	32	416	18	668	29	447	20	504	22	510	22	862	38	2.357	623	26	612	26	2.452	588	24
16	Boquerón	1.759	531	30	427	24	520	30	373	21	378	21	380	22	661	38	1.815	433	24	442	24	1.888	385	20
17	Alto Py	325	97	30	78	24	94	29	72	22	60	18	62	19	116	36	336	125	37	124	37	349	113	32
18	Capital	6.602	1.722	26	1.290	20	1.639	25	1.288	20	1.430	22	1.444	22	1.781	27	6.811	1.872	27	1.881	28	7.083	1.557	22
País		96.929	29.606	31	22.253	23	28.230	29	21.250	22	22.300	23	23.089	24	38.073	39	100.001	32.055	32	31.700	32	104.000	30.181	29

Gráfico 1. Coberturas del programa regular por Región Sanitaria según biológico
Paraguay, 04 de Enero de 2026 - 09 de Mayo de 2026

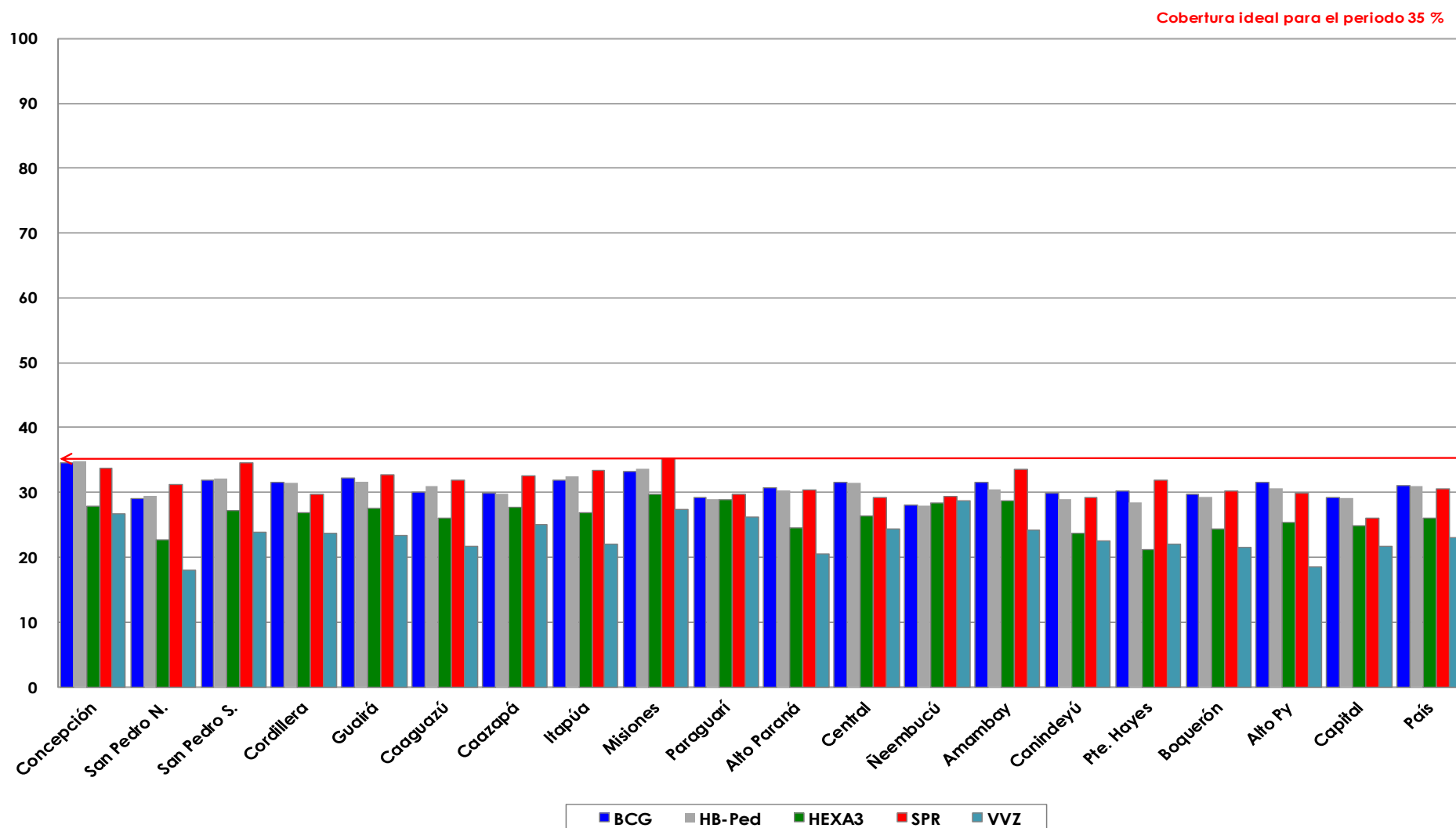
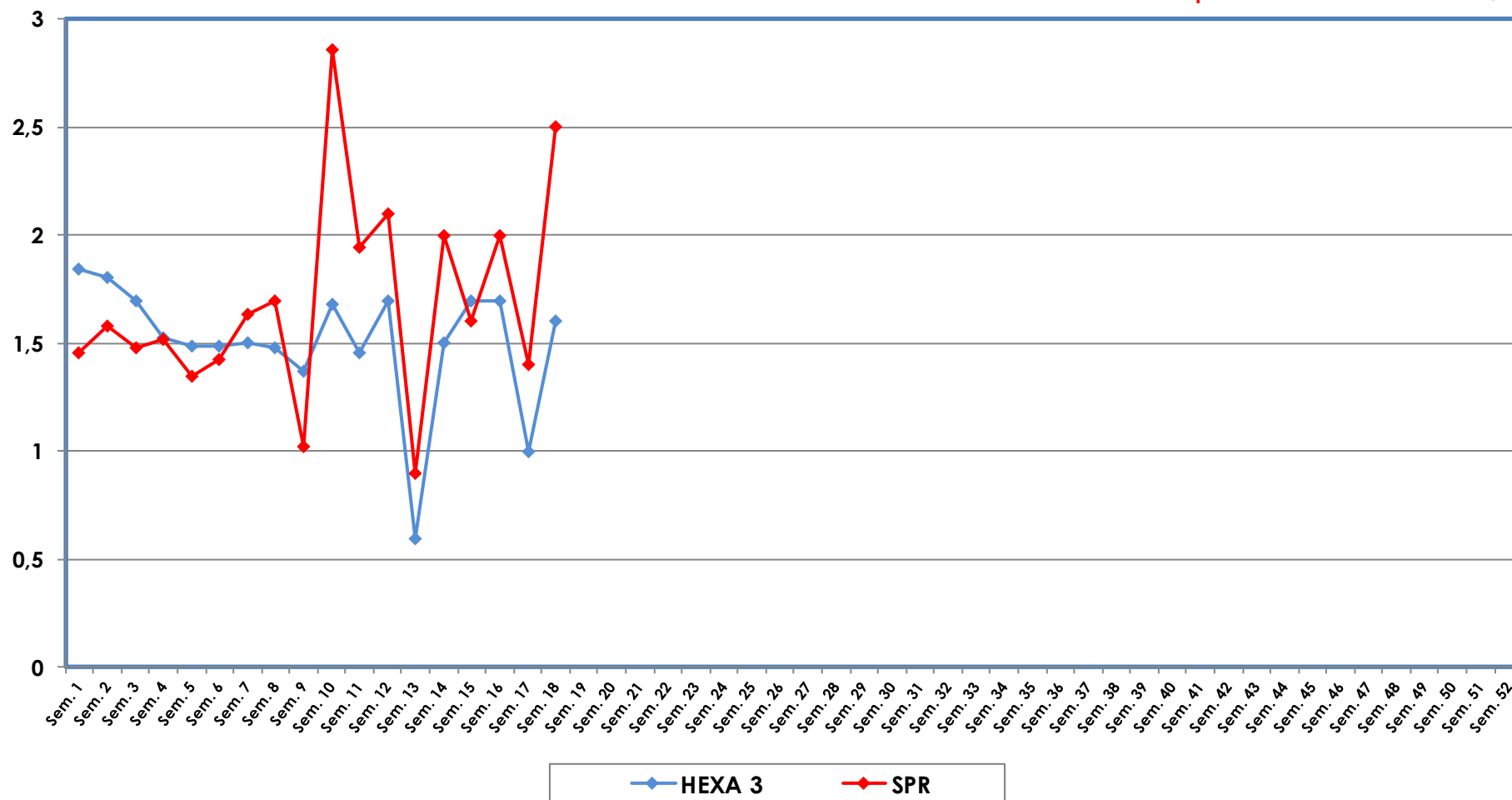


Gráfico 2. Monitoreo semanal de coberturas con Hexa 3 y SPR1 Paraguay, hasta la semana 18-2026

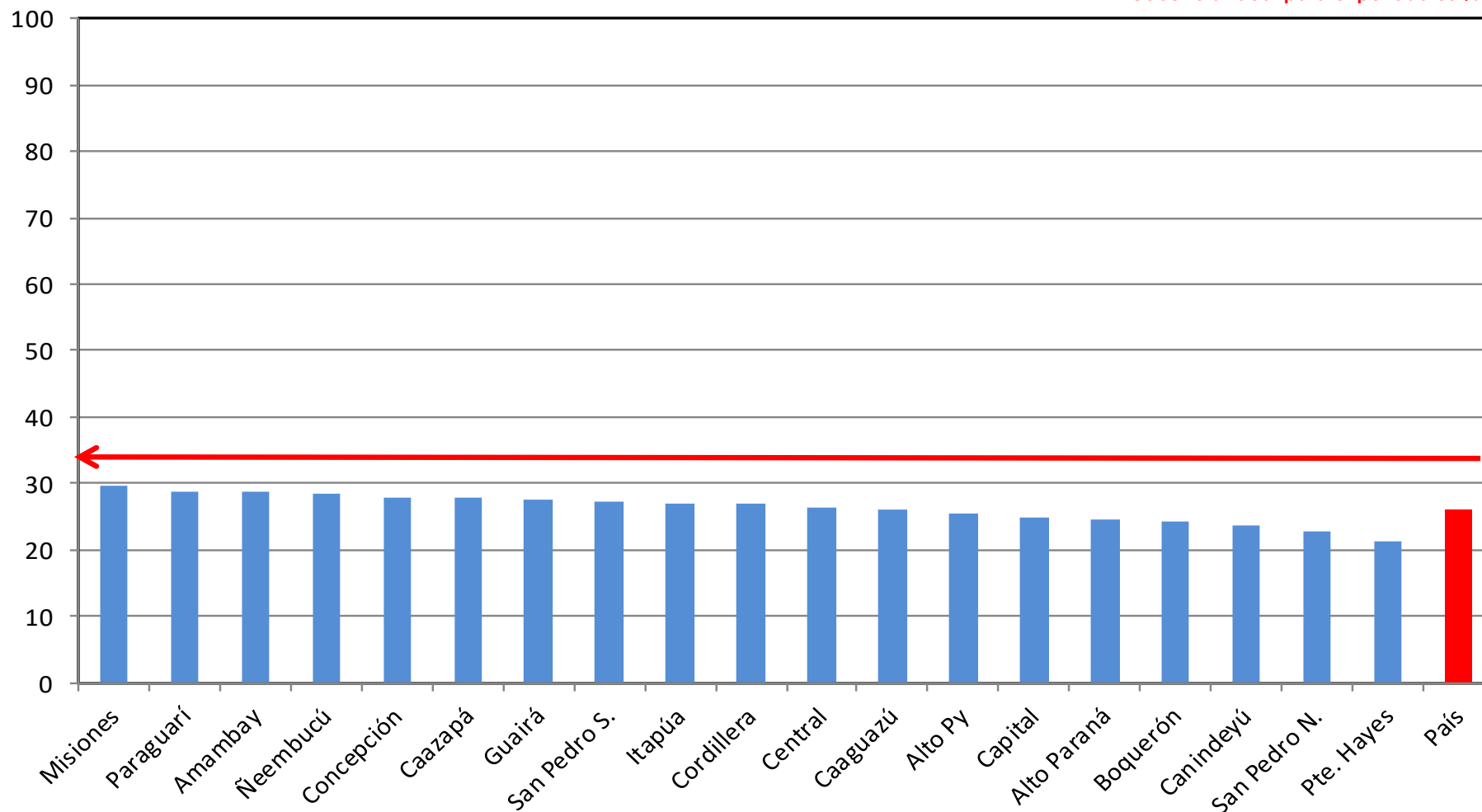
Cobertura promedio semanal ideal 2%



Fuente: Datos reportados en el registro nominal de vacunación - Sub-Sistema de Información de Coberturas del PAI

Gráfico 3. Ranking de coberturas con Hexa 3.
Paraguay, 04 de Enero 2024 - 09 de Mayo de 2026

Cobertura ideal para el periodo 35 %



Fuente: Datos reportados en el registro nominal de vacunación - Sub-Sistema de Información de Coberturas del PAI