

## Cuadro 1. Coberturas de vacunación por Región Sanitaria según biológico y dosis

Paraguay, 04 de Enero 2026 - 02 de Mayo de 2026

Cobertura ideal para el periodo: 33 %

Semana N° 17

N°	Regiones Sanitarias	Pob.	Menores de 1 año																	
			1ra. Dosis						2da. Dosis						3ra. Dosis					
			Hb-Ped	%	BCG	%	Rota	%	Hexa	%	PCV13	%	Rota	%	Hexa	%	PCV13	%	Hexa	%
1	Concepción	3.540	1.148	32	1.138	32	936	26	943	27	942	27	852	24	864	24	863	24	930	26
2.1	San Pedro N.	3.556	990	28	968	27	865	24	902	25	892	25	755	21	804	23	797	22	756	21
2.2	San Pedro S.	2.795	842	30	818	29	777	28	798	29	798	29	710	25	726	26	726	26	716	26
3	Cordillera	3.805	1.131	30	1.125	30	1.037	27	1.043	27	1.044	27	958	25	960	25	960	25	966	25
4	Guairá	2.356	704	30	717	30	636	27	637	27	635	27	581	25	584	25	582	25	611	26
5	Caaguazú	7.632	2.218	29	2.145	28	2.003	26	1.993	26	2.018	26	1.872	25	1.861	24	1.885	25	1.916	25
6	Caazapá	2.103	600	29	596	28	532	25	537	26	537	26	522	25	525	25	525	25	548	26
7	Itapúa	6.826	2.099	31	2.075	30	1.880	28	1.914	28	1.913	28	1.739	25	1.780	26	1.782	26	1.728	25
8	Misiones	1.445	456	32	446	31	390	27	395	27	395	27	373	26	379	26	379	26	412	29
9	Paraguarí	2.460	673	27	674	27	648	26	649	26	649	26	620	25	621	25	621	25	663	27
10	Alto Paraná	13.064	3.725	29	3.726	29	3.330	25	3.462	27	3.461	26	3.108	24	3.268	25	3.261	25	3.055	23
11	Central	28.039	8.276	30	8.271	29	7.466	27	7.617	27	7.639	27	6.941	25	7.139	25	7.151	26	6.978	25
12	Ñeembucú	768	205	27	202	26	201	26	202	26	202	26	213	28	213	28	212	28	208	27
13	Amambay	3.182	899	28	942	30	871	27	901	28	894	28	843	26	890	28	885	28	868	27
14	Canindeyú	3.927	1.071	27	1.082	28	983	25	973	25	1.018	26	854	22	871	22	892	23	896	23
15	Pte. Hayes	2.273	614	27	656	29	587	26	628	28	628	28	467	21	513	23	522	23	454	20
16	Boquerón	1.750	489	28	486	28	473	27	470	27	479	27	405	23	412	24	416	24	403	23
17	Alto Py	324	94	29	97	30	87	27	87	27	87	27	56	17	58	18	59	18	80	25
18	Capital	6.566	1.805	27	1.801	27	1.634	25	1.674	25	1.675	26	1.530	23	1.582	24	1.587	24	1.558	24
	<b>País</b>	<b>96.410</b>	<b>28.054</b>	<b>29</b>	<b>27.979</b>	<b>29</b>	<b>25.345</b>	<b>26</b>	<b>25.834</b>	<b>27</b>	<b>25.915</b>	<b>27</b>	<b>23.408</b>	<b>24</b>	<b>24.059</b>	<b>25</b>	<b>24.114</b>	<b>25</b>	<b>23.751</b>	<b>25</b>

### Cuadro 2. Coberturas de vacunación por Región Sanitaria según biológico y dosis+W3:AU26

Paraguay, 04 de Enero 2026 - 02 de Mayo de 2026

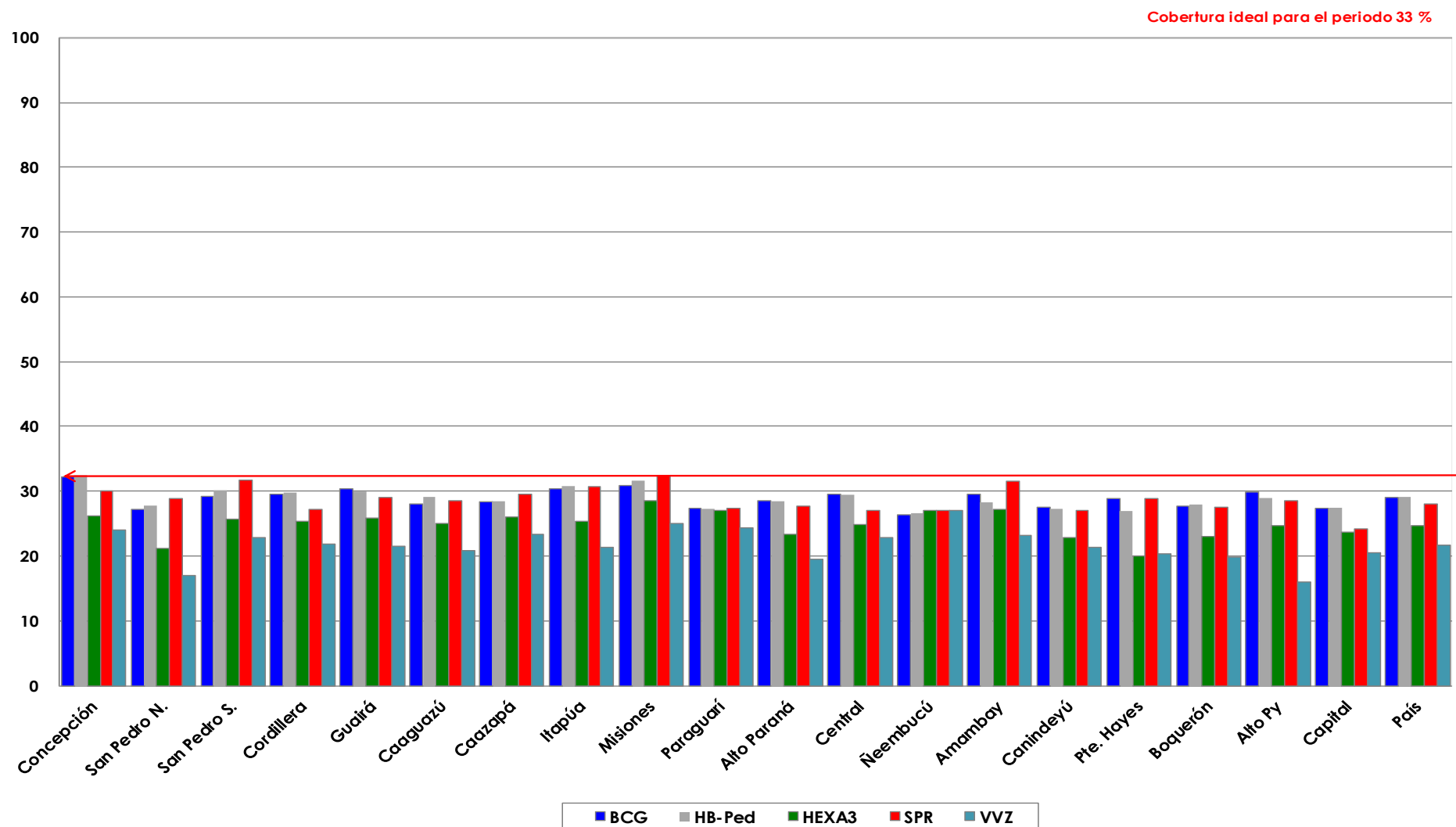
															Cobertura ideal para el periodo: 33 %				Semana N° 17					
N°	Regiones Sanitarias	1 año													4 años				5 años					
		Pob.	Tra. Dosis		AA		PCV13 R		Hexa R		VVZ		VHA		SPR 2		Pob.	Refuerzo				Pob.	Refuerzo	
			SPR	%	%	%	%	%	%	%	%	%	%	%	Polio 2R	%		DPT	%	VVZ	%			
1	Concepción	3.559	1.072	30	852	24	1.051	30	781	22	856	24	854	24	1.707	48	3.672	1.439	39	1.429	39	3.819	1.482	39
2.1	San Pedro N.	3.575	1.032	29	565	16	872	24	607	17	607	17	628	18	1.143	32	3.689	1.047	28	1.048	28	3.836	786	20
2.2	San Pedro S.	2.810	892	32	527	19	848	30	659	23	642	23	644	23	1.299	46	2.899	1.091	38	1.022	35	3.015	1.069	35
3	Cordillera	3.825	1.039	27	991	26	1.023	27	912	24	835	22	847	22	1.900	50	3.946	1.395	35	1.374	35	4.104	1.401	34
4	Guairá	2.369	689	29	579	24	679	29	499	21	509	21	513	22	1.011	43	2.444	855	35	839	34	2.542	852	34
5	Caaguazú	7.673	2.194	29	1.759	23	2.164	28	1.691	22	1.603	21	1.780	23	3.423	45	7.916	2.625	33	2.520	32	8.233	2.179	26
6	Caazapá	2.114	625	30	514	24	618	29	512	24	494	23	500	24	982	46	2.181	866	40	881	40	2.269	776	34
7	Itapúa	6.862	2.102	31	1.353	20	2.055	30	1.639	24	1.461	21	1.642	24	2.976	43	7.080	2.563	36	2.450	35	7.363	2.182	30
8	Misiones	1.453	470	32	419	29	466	32	327	23	364	25	364	25	730	50	1.499	691	46	690	46	1.559	695	45
9	Paraguarí	2.473	677	27	674	27	677	27	615	25	604	24	605	24	1.373	56	2.552	895	35	895	35	2.654	902	34
10	Alto Paraná	13.134	3.649	28	2.475	19	3.326	25	2.423	18	2.567	20	2.612	20	4.482	34	13.551	3.063	23	3.030	22	14.093	2.923	21
11	Central	28.190	7.623	27	6.270	22	7.340	26	5.654	20	6.458	23	6.565	23	8.475	30	29.083	8.550	29	8.553	29	30.246	8.524	28
12	Ñeembucú	772	209	27	175	23	216	28	202	26	209	27	222	29	372	48	796	327	41	330	41	828	363	44
13	Amambay	3.199	1.008	32	823	26	935	29	720	23	742	23	763	24	1.367	43	3.300	1.139	35	1.135	34	3.432	1.117	33
14	Canindeyú	3.948	1.066	27	701	18	988	25	736	19	841	21	840	21	1.515	38	4.073	1.105	27	1.136	28	4.236	1.080	25
15	Pte. Hayes	2.285	658	29	395	17	603	26	420	18	463	20	471	21	787	34	2.357	587	25	577	24	2.452	568	23
16	Boquerón	1.759	485	28	395	22	473	27	353	20	350	20	355	20	599	34	1.815	413	23	418	23	1.888	361	19
17	Alto Py	325	93	29	77	24	89	27	69	21	52	16	53	16	114	35	336	113	34	113	34	349	108	31
18	Capital	6.602	1.599	24	1.227	19	1.540	23	1.255	19	1.356	21	1.371	21	1.667	25	6.811	1.791	26	1.801	26	7.083	1.484	21
País		96.929	27.191	28	20.779	21	25.970	27	20.077	21	21.019	22	21.633	22	35.927	37	100.001	30.563	31	30.250	30	104.000	28.863	28

Fuente: Datos reportados en el registro nominal de vacunación - Sub-Sistema de Información de Coberturas del PAI

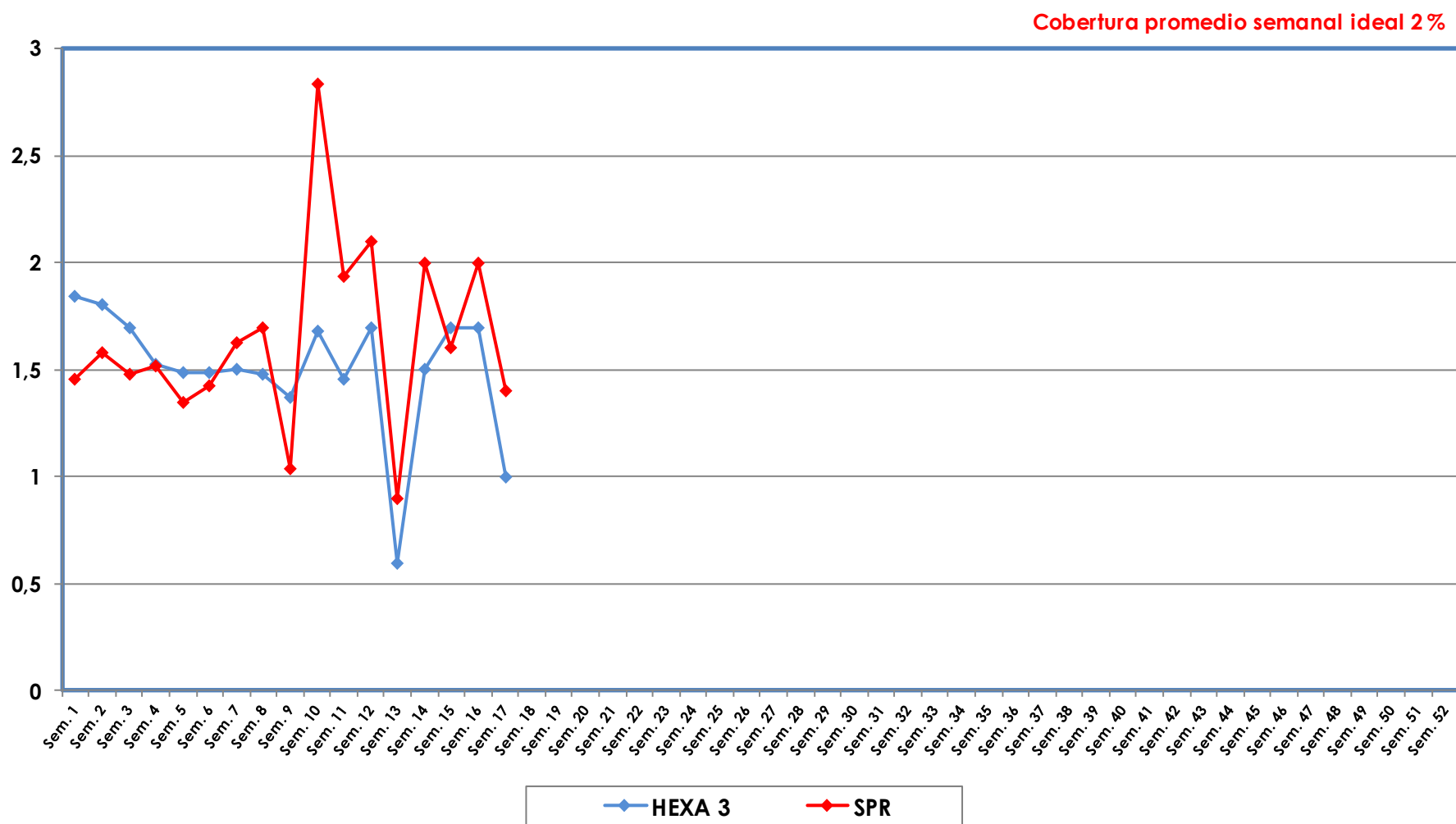
Fecha de Emisión:

6/5/2026

**Gráfico 1. Coberturas del programa regular por Región Sanitaria según biológico**  
Paraguay, 04 de Enero de 2026 - 02 de Mayo de 2026



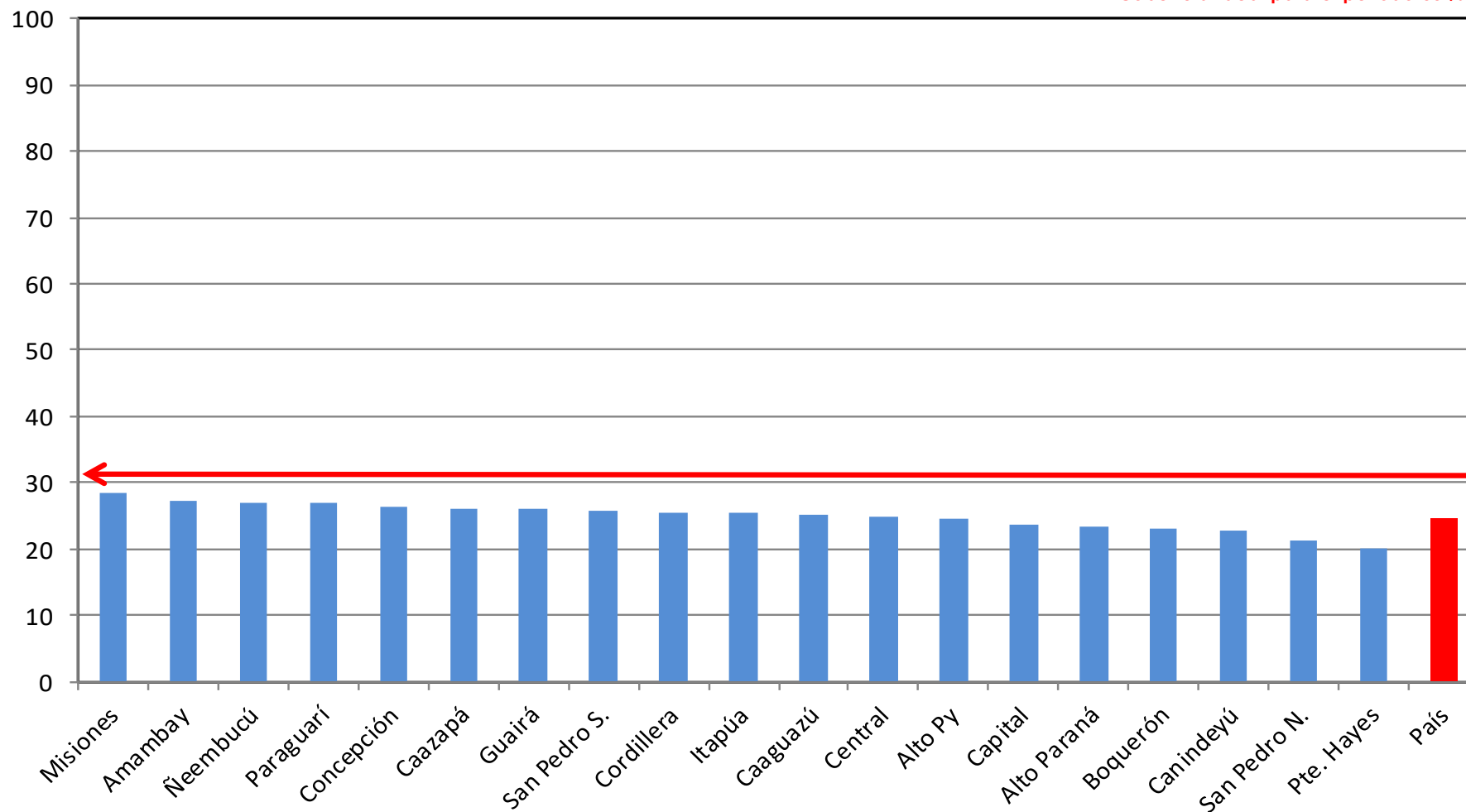
**Gráfico 2. Monitoreo semanal de coberturas con Hexa 3 y SPR1 Paraguay, hasta la semana 17-2026**



**Fuente:** Datos reportados en el registro nominal de vacunación - Sub-Sistema de Información de Coberturas del PAI

**Gráfico 3. Ranking de coberturas con Hexa 3.**  
Paraguay, 04 de Enero 2024 - 02 de Mayo de 2026

Cobertura ideal para el periodo 33 %



**Fuente:** Datos reportados en el registro nominal de vacunación - Sub-Sistema de Información de Coberturas del PAI