

Cuadro 1. Coberturas de vacunación por Región Sanitaria según biológico y dosis

Paraguay, 04 de Enero 2026 - 25 de Abril de 2026

Cobertura ideal para el periodo: 31 %

Semana N° 16

N°	Regiones Sanitarias	Pob.	Menores de 1 año																	
			1ra. Dosis						2da. Dosis						3ra. Dosis					
			Hb-Ped	%	BCG	%	Rota	%	Hexa	%	PCV13	%	Rota	%	Hexa	%	PCV13	%	Hexa	%
1	Concepción	3.540	1.070	30	1.060	30	907	26	915	26	913	26	819	23	830	23	830	23	906	26
2.1	San Pedro N.	3.556	931	26	949	27	835	23	872	25	861	24	733	21	782	22	775	22	735	21
2.2	San Pedro S.	2.795	790	28	784	28	750	27	770	28	769	28	684	24	699	25	699	25	691	25
3	Cordillera	3.805	1.065	28	1.067	28	996	26	1.001	26	1.003	26	920	24	923	24	923	24	924	24
4	Guairá	2.356	654	28	674	29	609	26	611	26	609	26	557	24	561	24	560	24	580	25
5	Caaguazú	7.632	2.097	27	2.042	27	1.934	25	1.936	25	1.950	26	1.814	24	1.822	24	1.830	24	1.879	25
6	Caazapá	2.103	568	27	565	27	508	24	513	24	513	24	499	24	502	24	502	24	533	25
7	Itapúa	6.826	1.966	29	1.951	29	1.786	26	1.818	27	1.817	27	1.672	24	1.713	25	1.712	25	1.657	24
8	Misiones	1.445	426	29	411	28	368	25	373	26	373	26	358	25	363	25	363	25	396	27
9	Paraguarí	2.460	639	26	645	26	628	26	629	26	629	26	580	24	581	24	581	24	621	25
10	Alto Paraná	13.064	3.501	27	3.543	27	3.211	25	3.336	26	3.334	26	3.004	23	3.161	24	3.153	24	2.962	23
11	Central	28.039	7.820	28	7.814	28	7.181	26	7.328	26	7.341	26	6.688	24	6.882	25	6.893	25	6.724	24
12	Ñeembucú	768	190	25	188	24	196	26	197	26	197	26	202	26	202	26	202	26	196	26
13	Amambay	3.182	845	27	885	28	839	26	869	27	863	27	813	26	860	27	855	27	849	27
14	Canindeyú	3.927	1.012	26	1.042	27	936	24	929	24	971	25	839	21	858	22	880	22	865	22
15	Pte. Hayes	2.273	578	25	626	28	568	25	609	27	610	27	448	20	492	22	501	22	445	20
16	Boquerón	1.750	461	26	466	27	458	26	452	26	463	26	390	22	397	23	401	23	385	22
17	Alto Py	324	92	28	95	29	83	26	83	26	83	26	55	17	57	18	58	18	77	24
18	Capital	6.566	1.691	26	1.703	26	1.581	24	1.621	25	1.620	25	1.479	23	1.530	23	1.534	23	1.504	23
	País	96.410	26.411	27	26.524	28	24.383	25	24.871	26	24.928	26	22.563	23	23.224	24	23.261	24	22.933	24

Cuadro 2. Coberturas de vacunación por Región Sanitaria según biológico y dosis+W3:AU26

Paraguay, 04 de Enero 2026 - 25 de Abril de 2026

																	Cobertura ideal para el periodo: 31 %				Semana N° 16			
N°	Regiones Sanitarias	1 año														4 años				5 años				
		Pob.	1ra. Dosis		AA		PCV13 R		Hexa R		VVZ		VHA		SPR 2		Pob.	Refuerzo				Pob.	Refuerzo	
			SPR	%	%	%	%	%	%	%	%	%	%	%	Polio 2R	%		DPT	%	VVZ	%			
1	Concepción	3.559	995	28	794	22	977	27	758	21	811	23	811	23	1.659	47	3.672	1.401	38	1.390	38	3.819	1.441	38
2.1	San Pedro N.	3.575	999	28	552	15	837	23	593	17	587	16	608	17	1.119	31	3.689	1.011	27	1.013	27	3.836	767	20
2.2	San Pedro S.	2.810	852	30	503	18	811	29	637	23	626	22	627	22	1.270	45	2.899	1.068	37	1.002	35	3.015	1.048	35
3	Cordillera	3.825	972	25	920	24	952	25	874	23	791	21	803	21	1.834	48	3.946	1.321	33	1.299	33	4.104	1.348	33
4	Guairá	2.369	643	27	544	23	631	27	486	21	490	21	493	21	975	41	2.444	823	34	808	33	2.542	823	32
5	Caaguazú	7.673	2.081	27	1.681	22	2.061	27	1.641	21	1.574	21	1.699	22	3.288	43	7.916	2.515	32	2.415	31	8.233	2.153	26
6	Caazapá	2.114	579	27	472	22	568	27	488	23	463	22	467	22	948	45	2.181	817	37	833	38	2.269	738	33
7	Itapúa	6.862	1.966	29	1.276	19	1.918	28	1.583	23	1.410	21	1.554	23	2.831	41	7.080	2.486	35	2.381	34	7.363	2.132	29
8	Misiones	1.453	435	30	402	28	431	30	320	22	343	24	344	24	704	48	1.499	671	45	669	45	1.559	677	43
9	Paraguarí	2.473	607	25	604	24	608	25	570	23	552	22	553	22	1.302	53	2.552	831	33	830	33	2.654	813	31
10	Alto Paraná	13.134	3.490	27	2.372	18	3.179	24	2.353	18	2.490	19	2.522	19	4.325	33	13.551	2.986	22	2.953	22	14.093	2.851	20
11	Central	28.190	7.251	26	6.014	21	6.978	25	5.425	19	6.162	22	6.279	22	7.989	28	29.083	8.247	28	8.251	28	30.246	8.216	27
12	Ñeembucú	772	198	26	160	21	201	26	195	25	199	26	213	28	354	46	796	317	40	319	40	828	353	43
13	Amambay	3.199	976	31	790	25	903	28	698	22	726	23	748	23	1.347	42	3.300	1.117	34	1.113	34	3.432	1.099	32
14	Canindeyú	3.948	1.024	26	674	17	949	24	713	18	813	21	807	20	1.464	37	4.073	1.075	26	1.103	27	4.236	1.054	25
15	Pte. Hayes	2.285	633	28	386	17	577	25	408	18	442	19	450	20	758	33	2.357	569	24	560	24	2.452	556	23
16	Boquerón	1.759	471	27	375	21	461	26	341	19	333	19	337	19	572	33	1.815	393	22	397	22	1.888	355	19
17	Alto Py	325	84	26	68	21	79	24	68	21	52	16	53	16	108	33	336	112	33	112	33	349	107	31
18	Capital	6.602	1.534	23	1.182	18	1.474	22	1.209	18	1.292	20	1.309	20	1.558	24	6.811	1.740	26	1.751	26	7.083	1.435	20
	País	96.929	25.797	27	19.774	20	24.600	25	19.363	20	20.161	21	20.680	21	34.409	35	100.001	29.508	30	29.208	29	104.000	27.976	27

Gráfico 1. Coberturas del programa regular por Región Sanitaria según biológico
Paraguay, 04 de Enero de 2026 - 25 de Abril de 2026

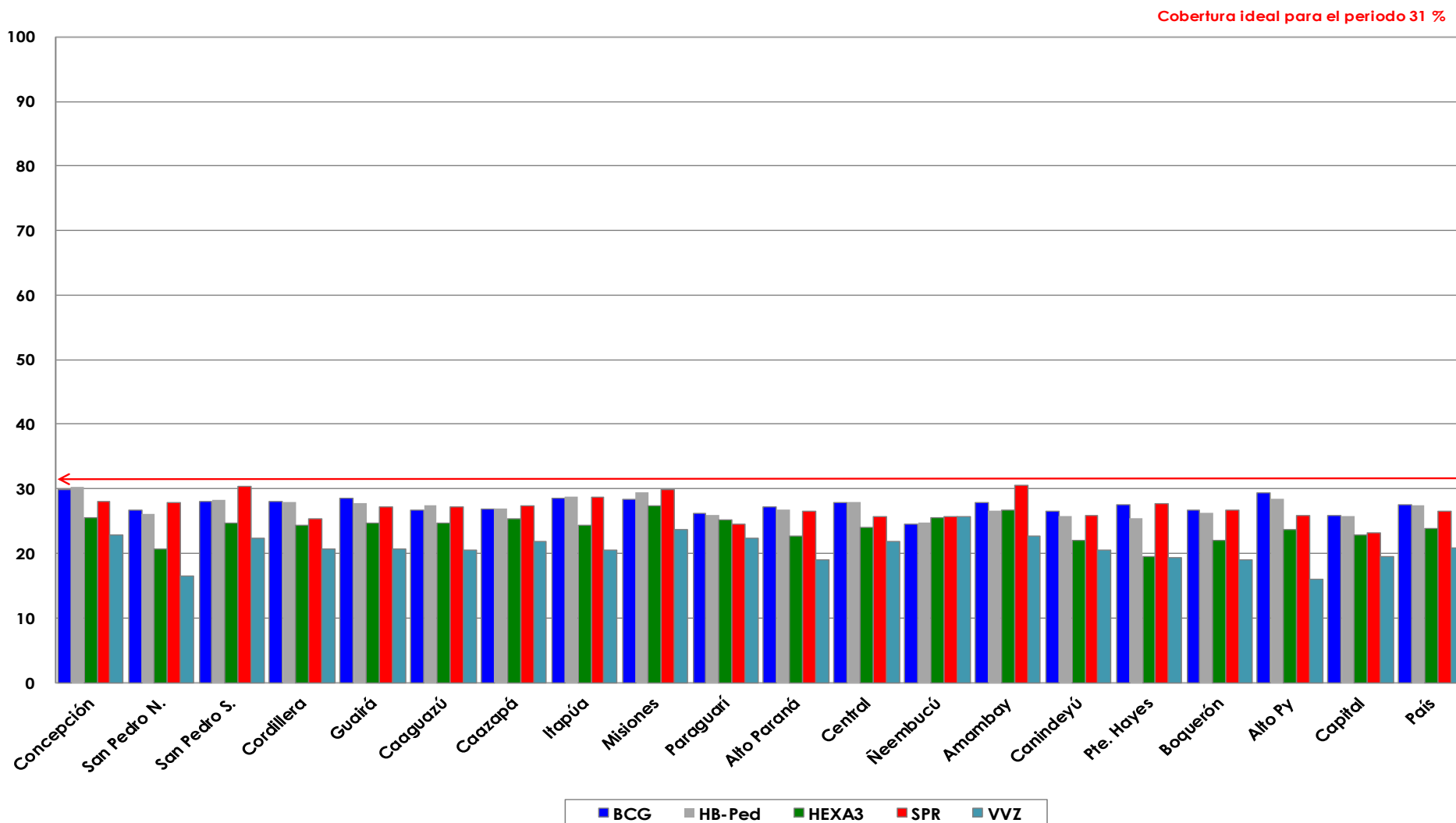
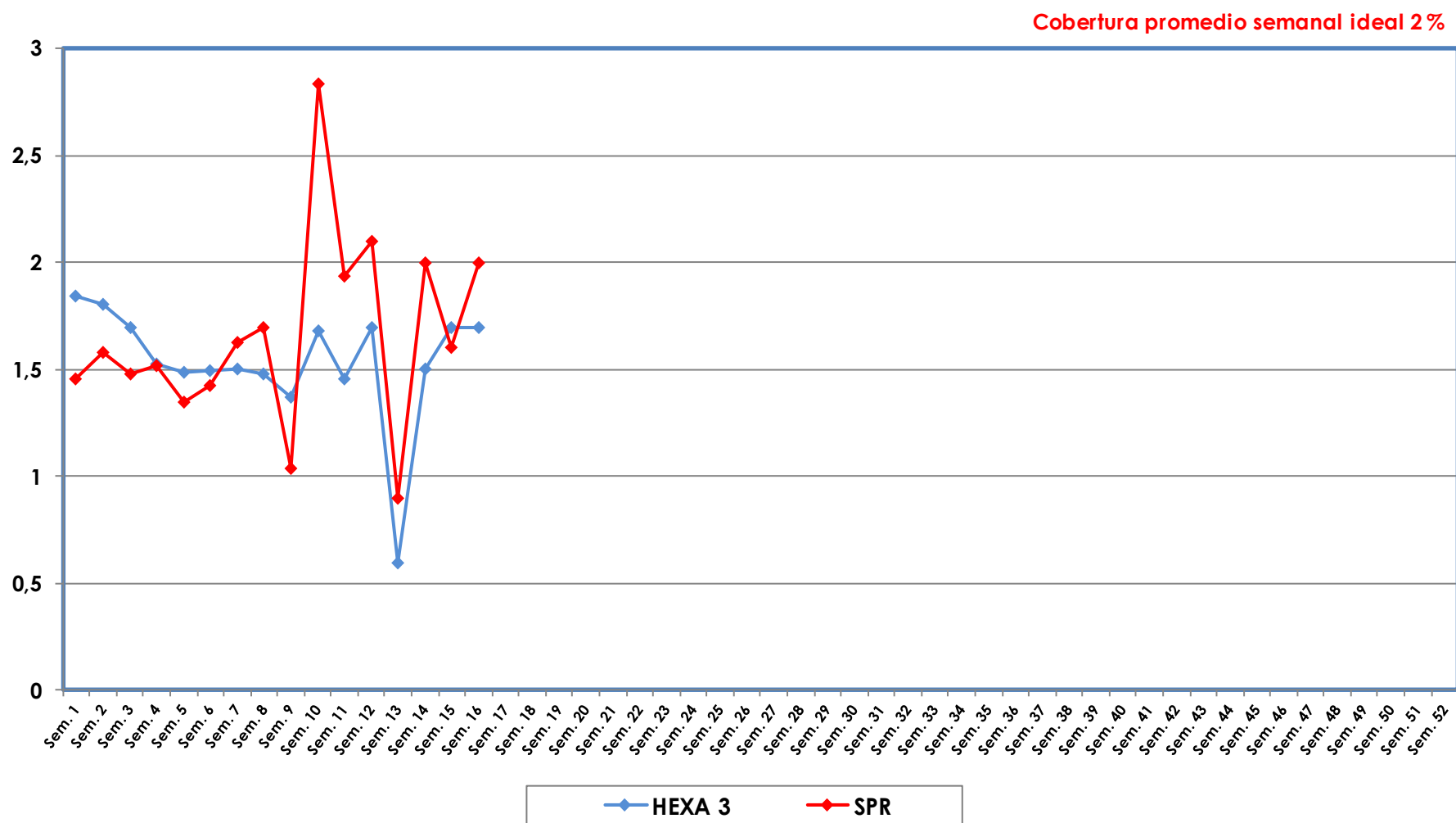
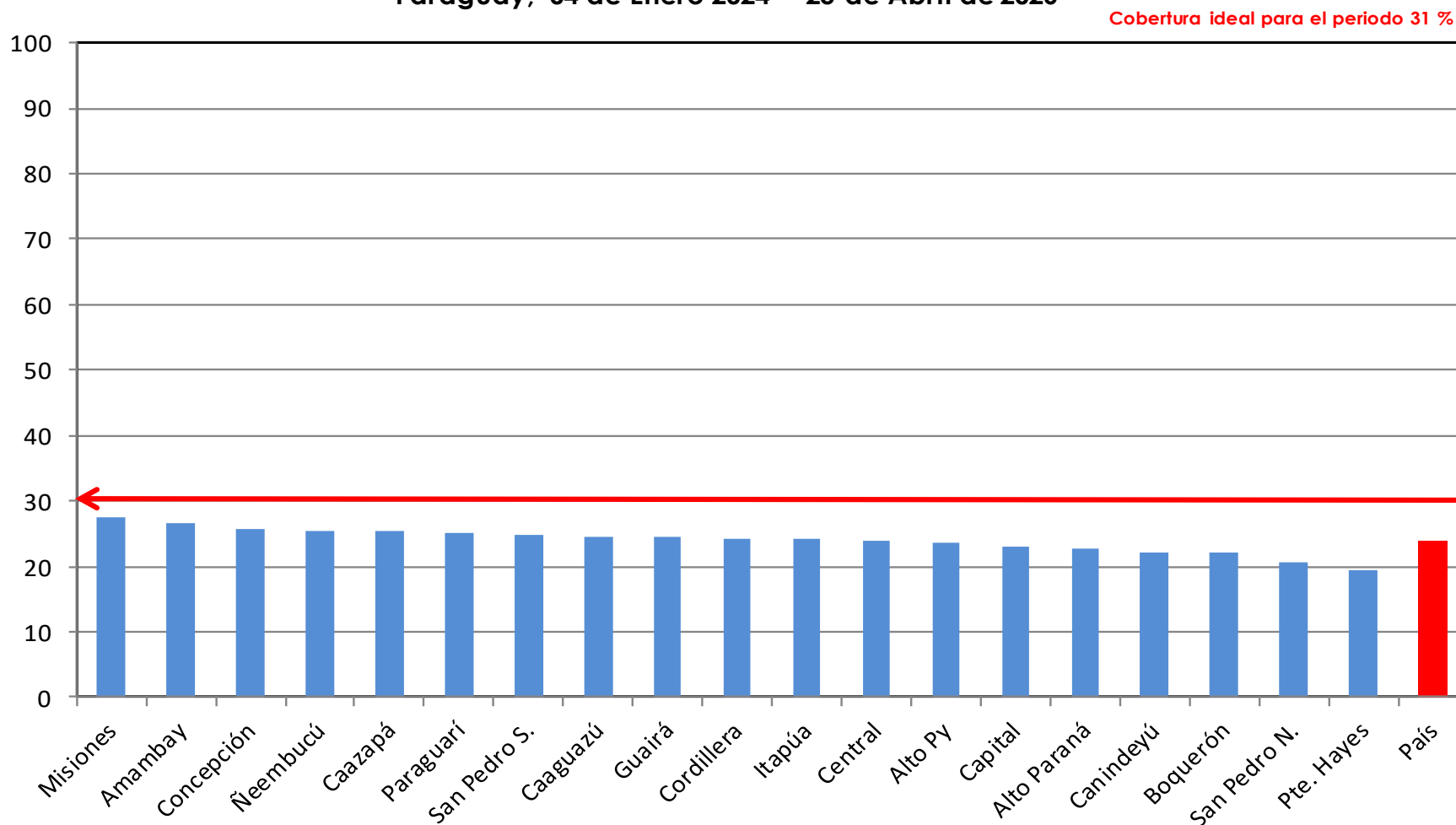


Gráfico 2. Monitoreo semanal de coberturas con Hexa 3 y SPR1 Paraguay, hasta la semana 16-2026



Fuente: Datos reportados en el registro nominal de vacunación - Sub-Sistema de Información de Coberturas del PAI

Gráfico 3. Ranking de coberturas con Hexa 3.
Paraguay, 04 de Enero 2024 - 25 de Abril de 2026



Fuente: Datos reportados en el registro nominal de vacunación - Sub-Sistema de Información de Coberturas del PAI