

Cuadro 1. Coberturas de vacunación por Región Sanitaria según biológico y dosis

Paraguay, 04 de Enero 2026 - 18 de Abril de 2026

Cobertura ideal para el periodo: 29 %

Semana N° 15

N°	Regiones Sanitarias	Pob.	Menores de 1 año																	
			1ra. Dosis						2da. Dosis						3ra. Dosis					
			Hb-Ped	%	BCG	%	Rota	%	Hexa	%	PCV13	%	Rota	%	Hexa	%	PCV13	%	Hexa	%
1	Concepción	3.540	986	28	970	27	827	23	835	24	834	24	752	21	763	22	762	22	848	24
2.1	San Pedro N.	3.556	866	24	874	25	768	22	798	22	788	22	688	19	730	21	724	20	685	19
2.2	San Pedro S.	2.795	730	26	709	25	698	25	718	26	717	26	625	22	639	23	639	23	638	23
3	Cordillera	3.805	992	26	989	26	917	24	923	24	924	24	853	22	857	23	857	23	872	23
4	Guairá	2.356	610	26	631	27	557	24	559	24	559	24	532	23	535	23	534	23	546	23
5	Caaguazú	7.632	1.963	26	1.901	25	1.782	23	1.799	24	1.798	24	1.695	22	1.713	22	1.711	22	1.773	23
6	Caazapá	2.103	538	26	543	26	470	22	475	23	475	23	469	22	472	22	472	22	509	24
7	Itapúa	6.826	1.832	27	1.827	27	1.668	24	1.700	25	1.699	25	1.569	23	1.607	24	1.606	24	1.575	23
8	Misiones	1.445	400	28	389	27	351	24	357	25	357	25	341	24	345	24	346	24	382	26
9	Paraguarí	2.460	598	24	602	24	589	24	590	24	590	24	541	22	541	22	541	22	585	24
10	Alto Paraná	13.064	3.264	25	3.319	25	3.016	23	3.132	24	3.131	24	2.820	22	2.961	23	2.957	23	2.771	21
11	Central	28.039	7.314	26	7.327	26	6.687	24	6.827	24	6.838	24	6.294	22	6.485	23	6.490	23	6.358	23
12	Ñeembucú	768	175	23	172	22	187	24	188	24	188	24	186	24	186	24	186	24	186	24
13	Amambay	3.182	776	24	812	26	787	25	817	26	812	26	761	24	804	25	801	25	804	25
14	Canindeyú	3.927	938	24	971	25	874	22	871	22	904	23	788	20	809	21	826	21	816	21
15	Pte. Hayes	2.273	548	24	595	26	522	23	562	25	563	25	422	19	464	20	473	21	426	19
16	Boquerón	1.750	447	26	454	26	437	25	437	25	444	25	374	21	381	22	385	22	368	21
17	Alto Py	324	84	26	87	27	73	23	73	23	73	23	50	15	52	16	53	16	73	23
18	Capital	6.566	1.575	24	1.586	24	1.480	23	1.519	23	1.515	23	1.396	21	1.447	22	1.447	22	1.424	22
	País	96.410	24.649	26	24.770	26	22.697	24	23.187	24	23.216	24	21.165	22	21.800	23	21.819	23	21.643	22

Cuadro 2. Coberturas de vacunación por Región Sanitaria según biológico y dosis+W3:AU26

Paraguay, 04 de Enero 2026 - 18 de Abril de 2026

Cobertura ideal para el periodo: 29 %

Semana N° 15

N°	Regiones Sanitarias	1 año														4 años				5 años				
		Pob.	1ra. Dosis		AA		PCV13 R		Hexa R		VVZ		VHA		SPR 2		Pob.	Refuerzo				Pob.	Refuerzo	
			SPR	%	%	%	%	%	%	%	%	%	%	%	%	Polio 2R		%	DPT	%	VVZ		%	
1	Concepción	3.559	948	27	755	21	931	26	713	20	750	21	750	21	1.573	44	3.672	1.317	36	1.305	36	3.819	1.352	35
2.1	San Pedro N.	3.575	890	25	522	15	740	21	547	15	530	15	542	15	1.037	29	3.689	946	26	949	26	3.836	726	19
2.2	San Pedro S.	2.810	764	27	460	16	730	26	605	22	577	21	578	21	1.186	42	2.899	989	34	932	32	3.015	988	33
3	Cordillera	3.825	907	24	847	22	882	23	821	21	743	19	755	20	1.731	45	3.946	1.240	31	1.219	31	4.104	1.261	31
4	Guairá	2.369	618	26	523	22	605	26	462	20	467	20	470	20	947	40	2.444	781	32	762	31	2.542	777	31
5	Caaguazú	7.673	1.883	25	1.543	20	1.867	24	1.551	20	1.500	20	1.569	20	3.050	40	7.916	2.322	29	2.239	28	8.233	2.058	25
6	Caazapá	2.114	541	26	448	21	530	25	460	22	425	20	429	20	909	43	2.181	761	35	778	36	2.269	691	30
7	Itapúa	6.862	1.839	27	1.234	18	1.787	26	1.517	22	1.363	20	1.465	21	2.700	39	7.080	2.394	34	2.308	33	7.363	2.075	28
8	Misiones	1.453	388	27	365	25	384	26	305	21	320	22	322	22	677	47	1.499	650	43	647	43	1.559	655	42
9	Paraguarí	2.473	557	23	549	22	555	22	528	21	508	21	509	21	1.243	50	2.552	773	30	772	30	2.654	742	28
10	Alto Paraná	13.134	3.229	25	2.209	17	2.924	22	2.233	17	2.361	18	2.370	18	4.048	31	13.551	2.821	21	2.790	21	14.093	2.696	19
11	Central	28.190	6.705	24	5.603	20	6.460	23	5.102	18	5.725	20	5.840	21	7.289	26	29.083	7.815	27	7.818	27	30.246	7.701	25
12	Ñeembucú	772	190	25	155	20	194	25	191	25	187	24	200	26	339	44	796	294	37	296	37	828	340	41
13	Amambay	3.199	909	28	740	23	842	26	668	21	691	22	714	22	1.295	40	3.300	1.049	32	1.045	32	3.432	1.056	31
14	Canindeyú	3.948	950	24	626	16	875	22	682	17	766	19	762	19	1.397	35	4.073	1.042	26	1.060	26	4.236	1.012	24
15	Pte. Hayes	2.285	589	26	365	16	537	24	392	17	422	18	430	19	722	32	2.357	544	23	531	23	2.452	530	22
16	Boquerón	1.759	439	25	363	21	431	25	333	19	319	18	323	18	556	32	1.815	382	21	385	21	1.888	339	18
17	Alto Py	325	76	23	63	19	71	22	67	21	50	15	50	15	105	32	336	104	31	104	31	349	98	28
18	Capital	6.602	1.423	22	1.123	17	1.368	21	1.147	17	1.240	19	1.256	19	1.459	22	6.811	1.651	24	1.653	24	7.083	1.344	19
País		96.929	23.852	25	18.497	19	22.718	23	18.327	19	18.947	20	19.335	20	32.267	33	100.001	27.882	28	27.601	28	104.000	26.449	25

Fuente: Datos reportados en el registro nominal de vacunación - Sub-Sistema de Información de Coberturas del PAI

Fecha de Emisión:

22/4/2026

Gráfico 1. Coberturas del programa regular por Región Sanitaria según biológico
Paraguay, 04 de Enero de 2026 - 18 de Abril de 2026

Cobertura ideal para el periodo 29 %

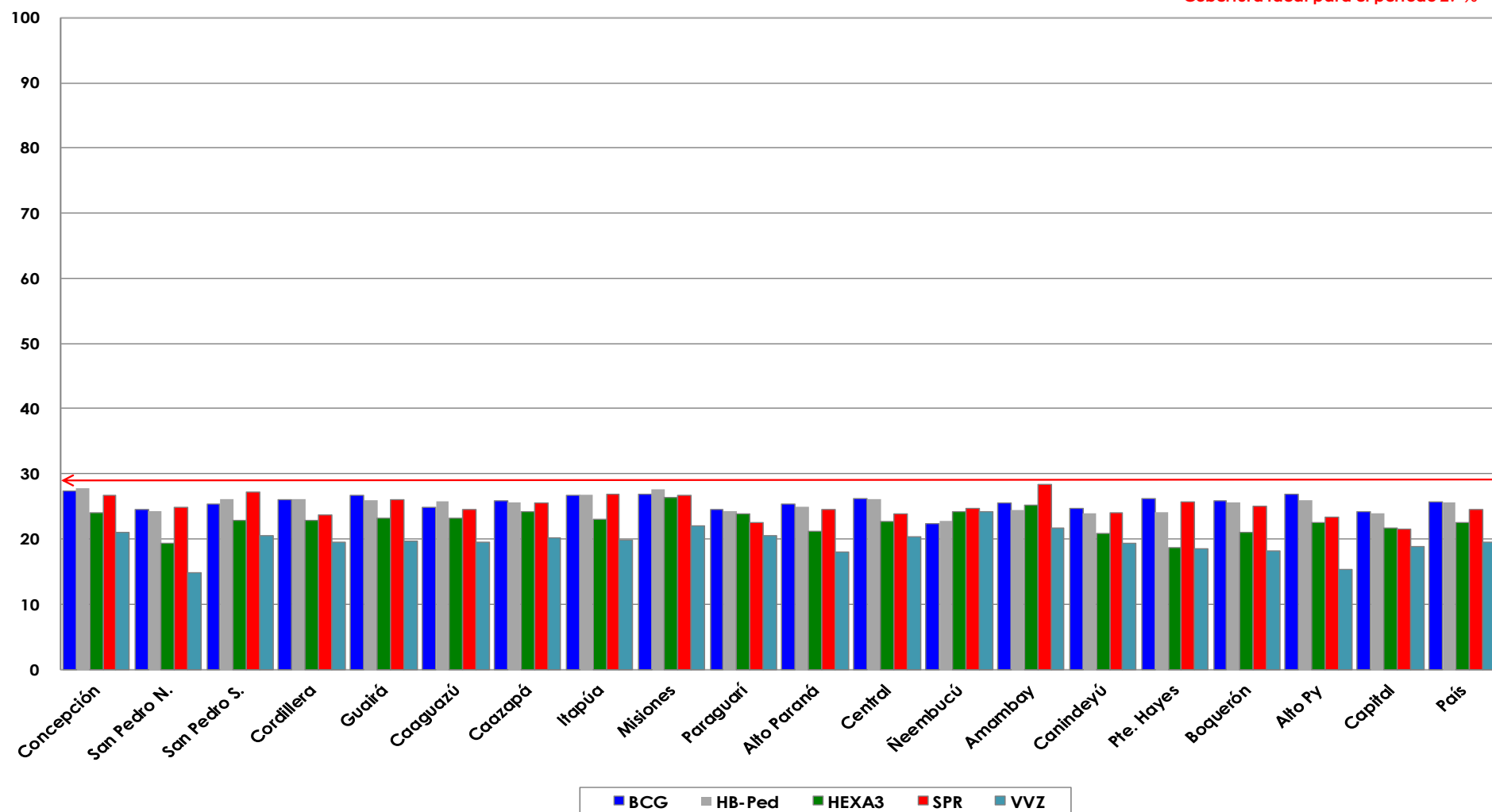
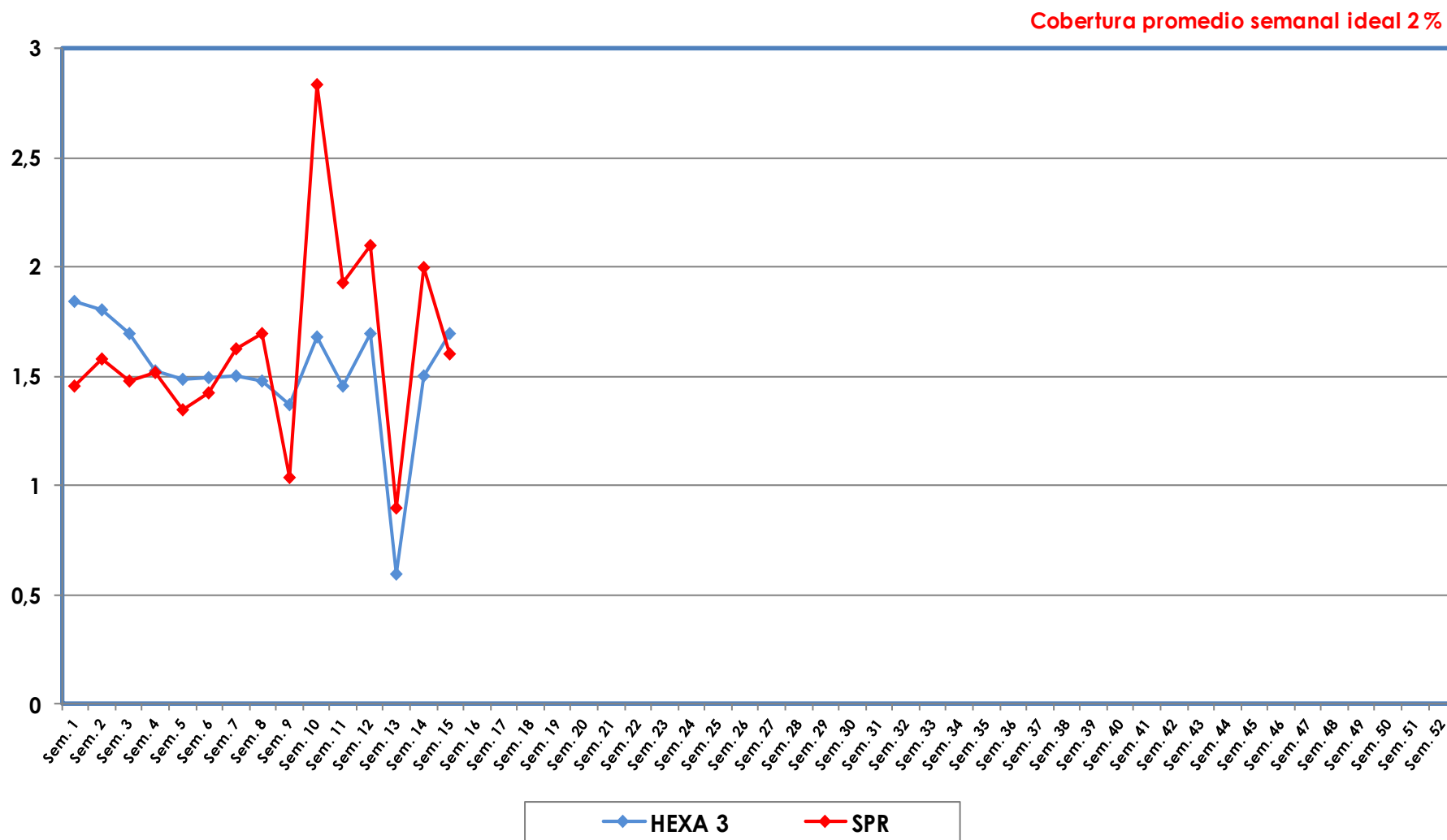


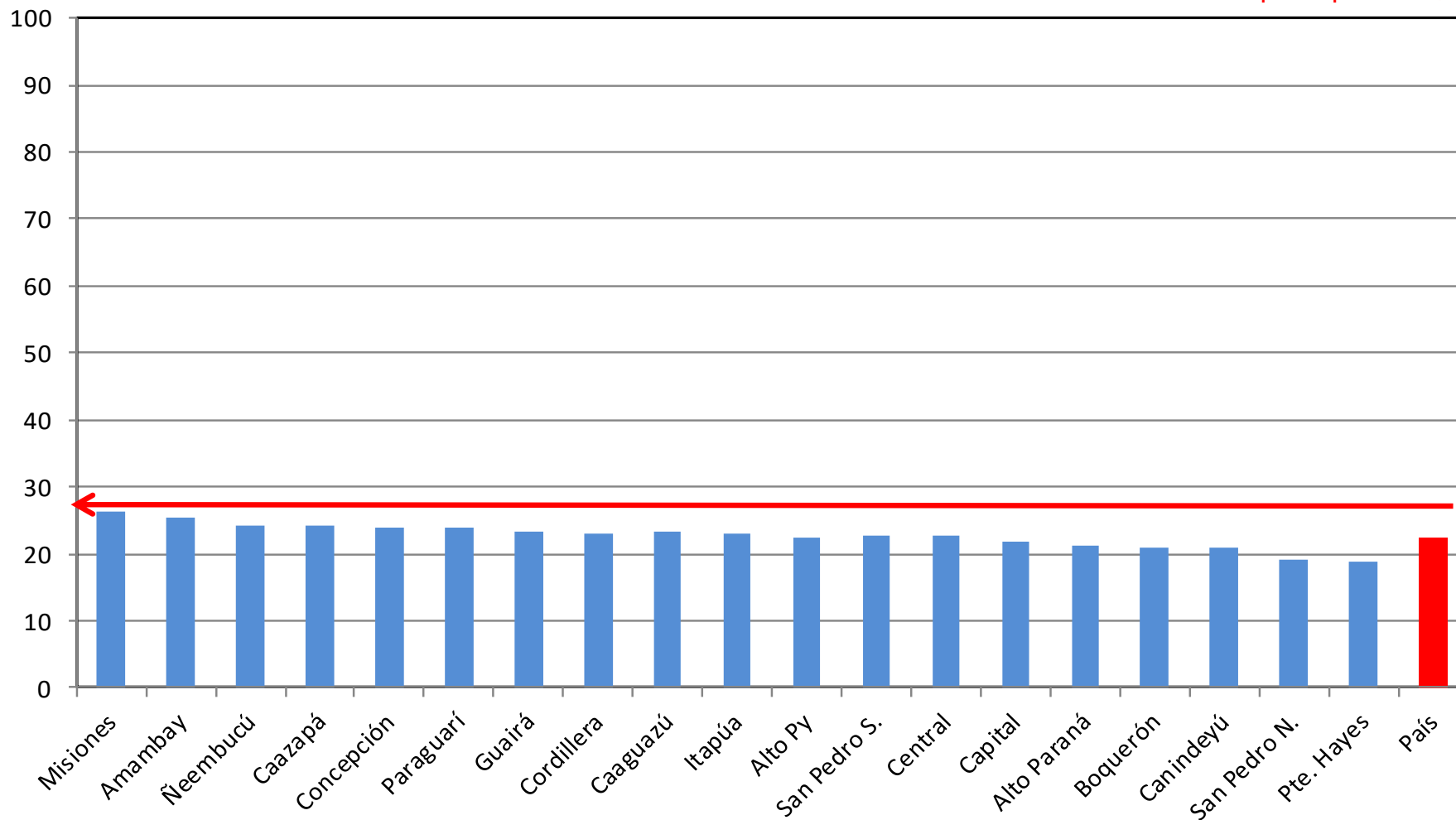
Gráfico 2. Monitoreo semanal de coberturas con Hexa 3 y SPR1 Paraguay, hasta la semana 15-2026



Fuente: Datos reportados en el registro nominal de vacunación - Sub-Sistema de Información de Coberturas del PAI

Gráfico 3. Ranking de coberturas con Hexa 3.
Paraguay, 04 de Enero 2024 - 18 de Abril de 2026

Cobertura ideal para el periodo 29 %



Fuente: Datos reportados en el registro nominal de vacunación - Sub-Sistema de Información de Coberturas del PAI