

Cuadro 1. Coberturas de vacunación por Región Sanitaria según biológico y dosis

Paraguay, 04 de Enero 2026 - 11 de Abril de 2026

Cobertura ideal para el periodo: 27 %

Semana N° 14

N°	Regiones Sanitarias	Pob.	Menores de 1 año																	
			1ra. Dosis						2da. Dosis						3ra. Dosis					
			Hb-Ped	%	BCG	%	Rota	%	Hexa	%	PCV13	%	Rota	%	Hexa	%	PCV13	%	Hexa	%
1	Concepción	3.540	907	26	901	25	762	22	771	22	770	22	710	20	720	20	719	20	807	23
2.1	San Pedro N.	3.556	809	23	802	23	726	20	756	21	748	21	650	18	690	19	685	19	651	18
2.2	San Pedro S.	2.795	670	24	656	23	646	23	665	24	665	24	593	21	607	22	607	22	598	21
3	Cordillera	3.805	906	24	910	24	856	22	862	23	863	23	811	21	814	21	814	21	833	22
4	Guairá	2.356	576	24	601	26	530	22	532	23	531	23	507	22	510	22	509	22	523	22
5	Caaguazú	7.632	1.814	24	1.775	23	1.662	22	1.680	22	1.679	22	1.587	21	1.604	21	1.602	21	1.667	22
6	Caazapá	2.103	506	24	505	24	440	21	445	21	445	21	443	21	446	21	446	21	487	23
7	Itapúa	6.826	1.717	25	1.725	25	1.518	22	1.548	23	1.548	23	1.468	22	1.502	22	1.501	22	1.477	22
8	Misiones	1.445	362	25	365	25	324	22	330	23	330	23	316	22	318	22	319	22	361	25
9	Paraguarí	2.460	563	23	564	23	537	22	538	22	538	22	519	21	519	21	519	21	557	23
10	Alto Paraná	13.064	3.029	23	3.081	24	2.810	22	2.922	22	2.921	22	2.641	20	2.772	21	2.772	21	2.618	20
11	Central	28.039	6.818	24	6.805	24	6.200	22	6.337	23	6.347	23	5.898	21	6.083	22	6.088	22	5.963	21
12	Ñeembucú	768	153	20	153	20	173	23	174	23	174	23	174	23	174	23	174	23	181	24
13	Amambay	3.182	720	23	756	24	749	24	778	24	774	24	715	22	757	24	754	24	764	24
14	Canindeyú	3.927	869	22	897	23	810	21	815	21	841	21	744	19	769	20	781	20	771	20
15	Pte. Hayes	2.273	514	23	558	25	477	21	512	23	513	23	390	17	423	19	435	19	397	17
16	Boquerón	1.750	425	24	430	25	391	22	391	22	395	23	344	20	347	20	353	20	349	20
17	Alto Py	324	80	25	81	25	70	22	70	22	70	22	48	15	50	15	51	16	70	22
18	Capital	6.566	1.464	22	1.480	23	1.362	21	1.399	21	1.397	21	1.316	20	1.360	21	1.363	21	1.327	20
País		96.410	22.914	24	23.056	24	21.050	22	21.532	22	21.556	22	19.882	21	20.473	21	20.500	21	20.404	21

Cuadro 2. Coberturas de vacunación por Región Sanitaria según biológico y dosis+W3:AU26

Paraguay, 04 de Enero 2026 - 11 de Abril de 2026

																	Cobertura ideal para el periodo: 27 %				Semana N° 14			
N°	Regiones Sanitarias	1 año														4 años				5 años				
		Pob.	1ra. Dosis		AA		PCV13 R		Hexa R		VVZ		VHA		SPR 2		Pob.	Refuerzo						
			SPR	%	%	%	%	%	%	%	%	%	%	%	Polio 2R	%		DPT	%	Pob.	VVZ	%		
1	Concepción	3.559	885	25	714	20	867	24	679	19	696	20	700	20	1.482	42	3.672	1.239	34	1.226	33	3.819	1.285	34
2.1	San Pedro N.	3.575	808	23	490	14	677	19	525	15	493	14	507	14	982	27	3.689	916	25	920	25	3.836	700	18
2.2	San Pedro S.	2.810	718	26	440	16	688	24	582	21	540	19	539	19	1.103	39	2.899	911	31	860	30	3.015	923	31
3	Cordillera	3.825	864	23	811	21	843	22	788	21	709	19	720	19	1.670	44	3.946	1.174	30	1.157	29	4.104	1.208	29
4	Guairá	2.369	582	25	498	21	567	24	444	19	445	19	448	19	907	38	2.444	747	31	724	30	2.542	734	29
5	Caaguazú	7.673	1.785	23	1.466	19	1.760	23	1.475	19	1.426	19	1.461	19	2.871	37	7.916	2.167	27	2.092	26	8.233	1.965	24
6	Caazapá	2.114	514	24	424	20	505	24	440	21	414	20	417	20	882	42	2.181	726	33	741	34	2.269	653	29
7	Itapúa	6.862	1.724	25	1.189	17	1.674	24	1.430	21	1.312	19	1.393	20	2.548	37	7.080	2.256	32	2.192	31	7.363	2.011	27
8	Misiones	1.453	359	25	337	23	351	24	290	20	306	21	307	21	636	44	1.499	612	41	609	41	1.559	629	40
9	Paraguarí	2.473	533	22	520	21	529	21	504	20	471	19	472	19	1.197	48	2.552	728	29	727	28	2.654	678	26
10	Alto Paraná	13.134	2.986	23	2.066	16	2.701	21	2.123	16	2.243	17	2.243	17	3.776	29	13.551	2.664	20	2.637	19	14.093	2.556	18
11	Central	28.190	6.255	22	5.272	19	6.026	21	4.802	17	5.387	19	5.500	20	6.676	24	29.083	7.403	25	7.403	25	30.246	7.162	24
12	Ñeembucú	772	177	23	142	18	179	23	180	23	177	23	189	24	313	41	796	270	34	272	34	828	319	39
13	Amambay	3.199	863	27	706	22	797	25	639	20	652	20	674	21	1.244	39	3.300	1.003	30	1.000	30	3.432	1.018	30
14	Canindeyú	3.948	886	22	599	15	809	20	654	17	721	18	719	18	1.324	34	4.073	995	24	1.003	25	4.236	938	22
15	Pte. Hayes	2.285	544	24	337	15	494	22	373	16	397	17	401	18	685	30	2.357	520	22	504	21	2.452	507	21
16	Boquerón	1.759	393	22	330	19	394	22	302	17	290	16	291	17	505	29	1.815	335	18	336	19	1.888	302	16
17	Alto Py	325	66	20	55	17	62	19	65	20	50	15	50	15	103	32	336	96	29	95	28	349	90	26
18	Capital	6.602	1.300	20	1.048	16	1.256	19	1.080	16	1.175	18	1.188	18	1.339	20	6.811	1.584	23	1.568	23	7.083	1.257	18
País		96.929	22.247	23	17.446	18	21.182	22	17.377	18	17.907	18	18.220	19	30.246	31	100.001	26.353	26	26.073	26	104.000	24.942	24

Fuente: Datos reportados en el registro nominal de vacunación - Sub-Sistema de Información de Coberturas del PAI

Fecha de Emisión:

15/4/2026

Gráfico 1. Coberturas del programa regular por Región Sanitaria según biológico Paraguay, 04 de Enero de 2026 - 11 de Abril de 2026

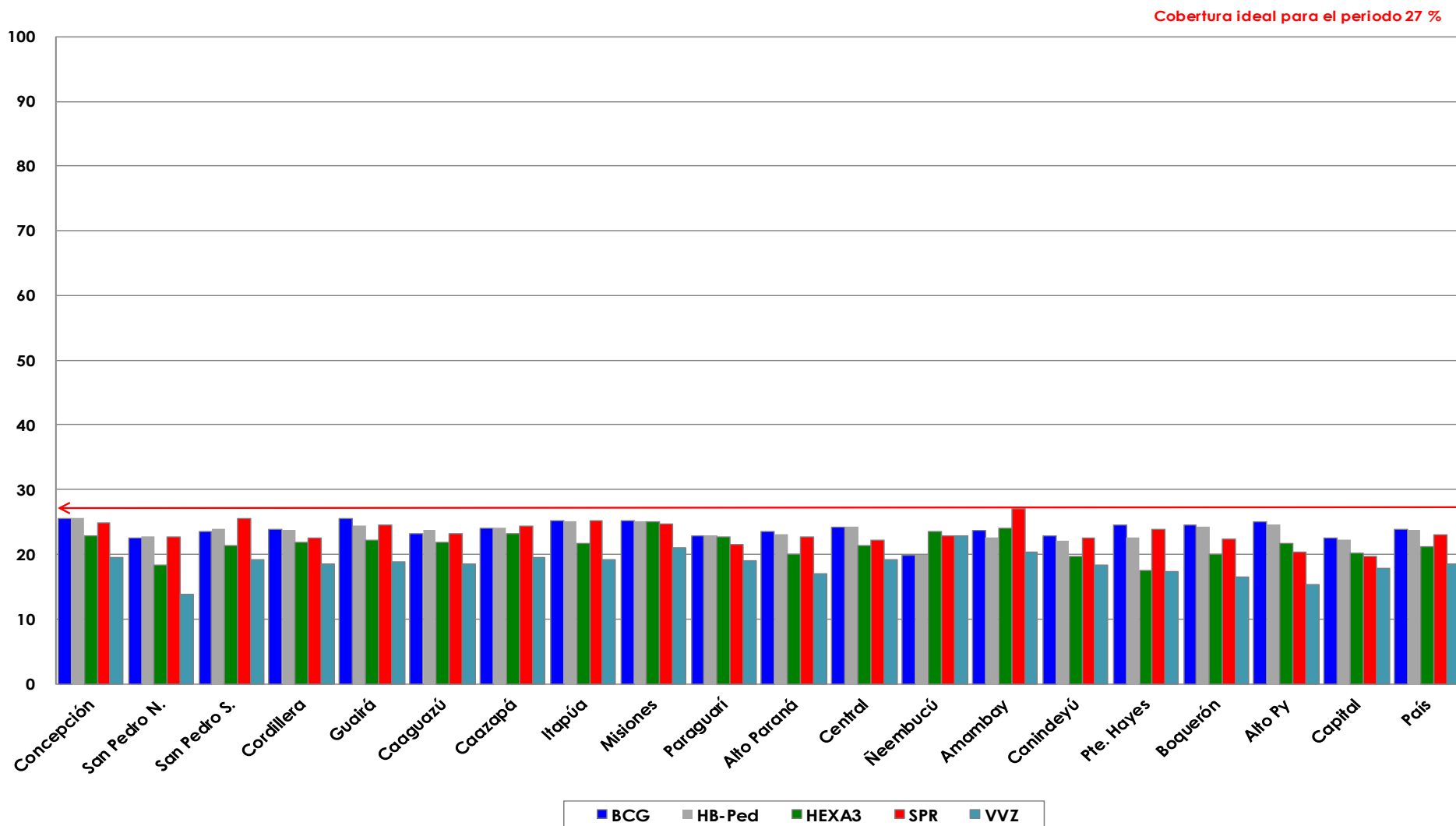
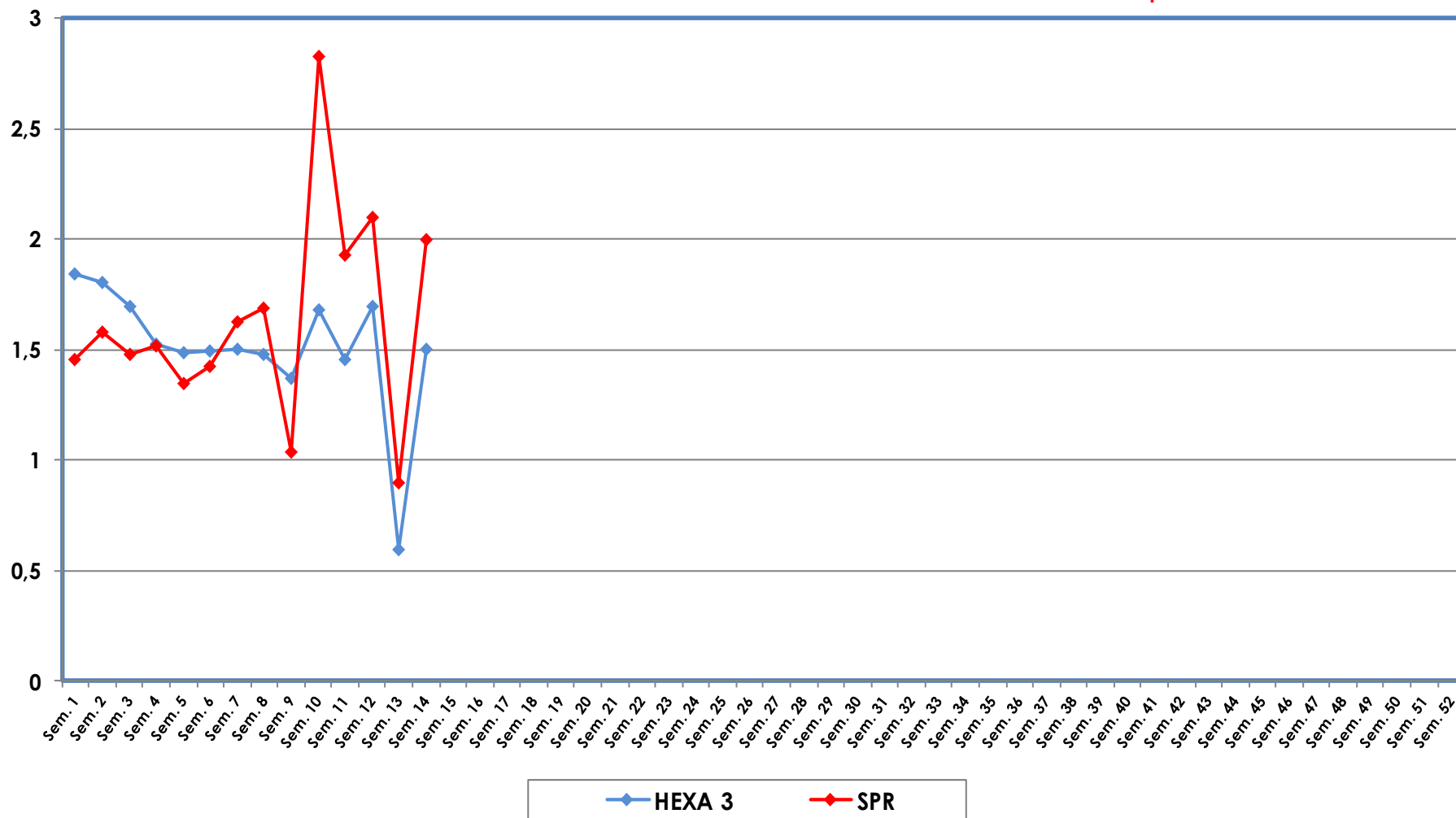


Gráfico 2. Monitoreo semanal de coberturas con Hexa 3 y SPR1 Paraguay, hasta la semana 14-2026

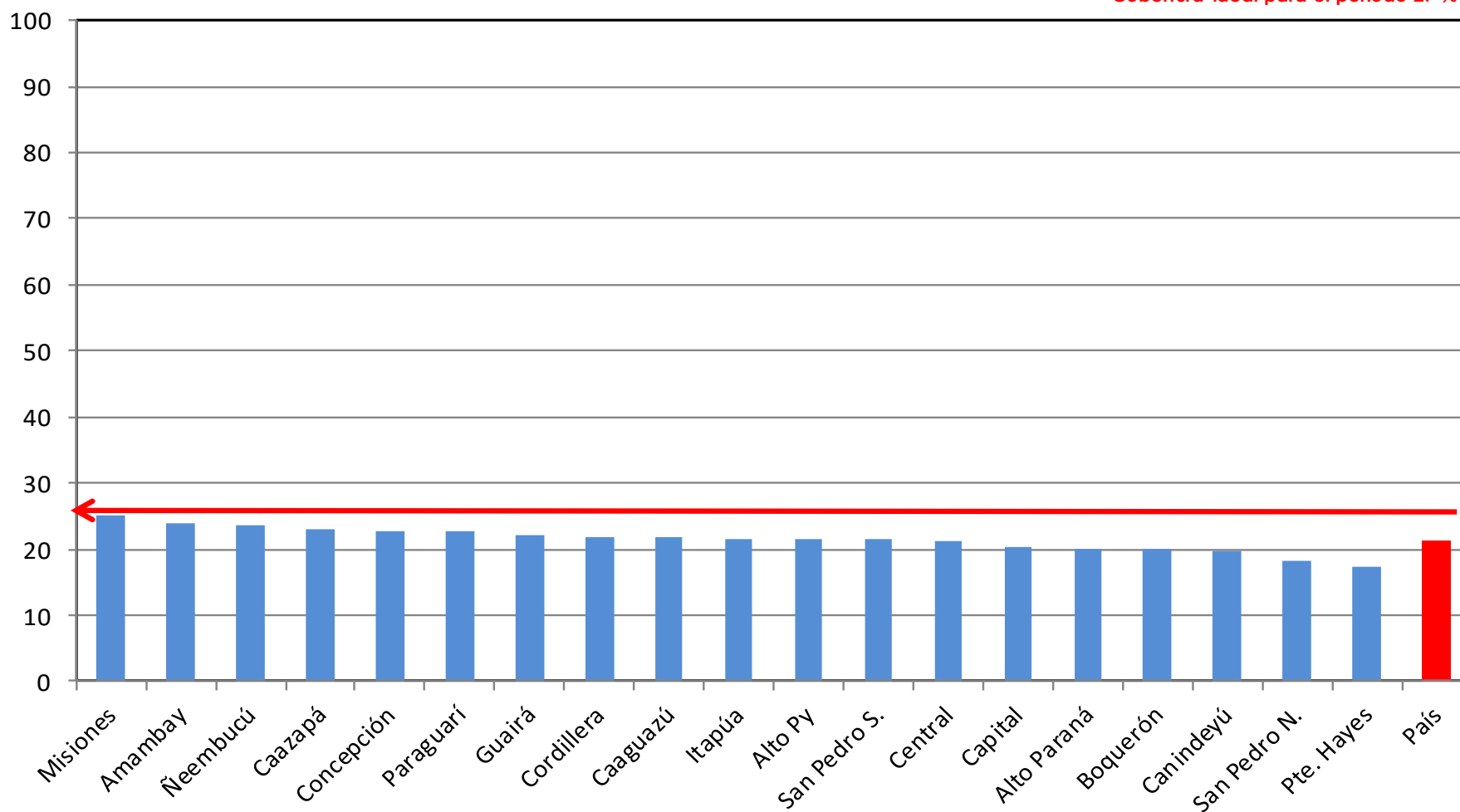
Cobertura promedio semanal ideal 2%



Fuente: Datos reportados en el registro nominal de vacunación - Sub-Sistema de Información de Coberturas del PAI

Gráfico 3. Ranking de coberturas con Hexa 3.
Paraguay, 04 de Enero 2024 - 11 de Abril de 2026

Cobertura ideal para el periodo 27 %



Fuente: Datos reportados en el registro nominal de vacunación - Sub-Sistema de Información de Coberturas del PAI