

Cuadro 1. Coberturas de vacunación por Región Sanitaria según biológico y dosis

Paraguay, 04 de Enero 2026 - 28 de Marzo de 2026

Cobertura ideal para el periodo: 23 %

Semana N° 12

N°	Regiones Sanitarias	Pob.	Menores de 1 año																	
			1ra. Dosis						2da. Dosis						3ra. Dosis					
			Hb-Ped	%	BCG	%	Rota	%	Hexa	%	PCV13	%	Rota	%	Hexa	%	PCV13	%	Hexa	%
1	Concepción	3.540	777	22	775	22	643	18	652	18	651	18	633	18	642	18	642	18	740	21
2.1	San Pedro N.	3.556	687	19	711	20	634	18	664	19	663	19	571	16	611	17	605	17	583	16
2.2	San Pedro S.	2.795	573	21	590	21	561	20	580	21	580	21	526	19	539	19	539	19	541	19
3	Cordillera	3.805	794	21	788	21	736	19	742	20	742	20	719	19	721	19	721	19	726	19
4	Guairá	2.356	497	21	514	22	467	20	469	20	468	20	452	19	455	19	454	19	473	20
5	Caaguazú	7.632	1.533	20	1.522	20	1.429	19	1.445	19	1.444	19	1.422	19	1.436	19	1.435	19	1.503	20
6	Caazapá	2.103	435	21	439	21	393	19	398	19	398	19	404	19	405	19	405	19	437	21
7	Itapúa	6.826	1.488	22	1.491	22	1.300	19	1.326	19	1.325	19	1.302	19	1.331	19	1.330	19	1.334	20
8	Misiones	1.445	311	22	314	22	276	19	281	19	281	19	276	19	279	19	279	19	320	22
9	Paraguarí	2.460	490	20	491	20	463	19	465	19	465	19	453	18	453	18	453	18	497	20
10	Alto Paraná	13.064	2.547	19	2.649	20	2.466	19	2.568	20	2.568	20	2.352	18	2.466	19	2.468	19	2.368	18
11	Central	28.039	5.820	21	5.800	21	5.364	19	5.485	20	5.496	20	5.269	19	5.438	19	5.440	19	5.345	19
12	Ñeembucú	768	132	17	133	17	149	19	150	20	150	20	151	20	151	20	151	20	158	21
13	Amambay	3.182	598	19	640	20	655	21	684	21	682	21	632	20	672	21	669	21	697	22
14	Canindeyú	3.927	744	19	778	20	708	18	726	18	732	19	663	17	697	18	700	18	708	18
15	Pte. Hayes	2.273	434	19	470	21	407	18	432	19	436	19	342	15	365	16	373	16	350	15
16	Boquerón	1.750	359	21	366	21	344	20	345	20	348	20	305	17	307	18	311	18	307	18
17	Alto Py	324	70	22	73	23	55	17	55	17	55	17	42	13	44	14	45	14	60	19
18	Capital	6.566	1.265	19	1.286	20	1.185	18	1.217	19	1.216	19	1.170	18	1.213	18	1.215	19	1.184	18
País		96.410	19.565	20	19.839	21	18.240	19	18.689	19	18.705	19	17.692	18	18.233	19	18.243	19	18.334	19

Cuadro 2. Coberturas de vacunación por Región Sanitaria según biológico y dosis+W3:AU26

Paraguay, 04 de Enero 2026 - 28 de Marzo de 2026

																Cobertura ideal para el periodo: 23 %				Semana N° 12				
N°	Regiones Sanitarias	1 año														4 años				5 años				
		Pob.	1ra. Dosis		AA		PCV13 R		Hexa R		VVZ		VHA		SPR 2		Pob.	Refuerzo				Pob.	Refuerzo	
			SPR	%	AA	%	PCV13 R	%	Hexa R	%	VVZ	%	VHA	%	SPR 2	%		Polio 2R	%	DPT	%		VVZ	%
1	Concepción	3.559	769	22	641	18	755	21	613	17	632	18	635	18	1.284	36	3.672	1.119	30	1.105	30	3.819	1.187	31
2.1	San Pedro N.	3.575	705	20	463	13	608	17	478	13	445	12	460	13	828	23	3.689	826	22	836	23	3.836	624	16
2.2	San Pedro S.	2.810	603	21	399	14	578	21	531	19	499	18	498	18	979	35	2.899	810	28	773	27	3.015	794	26
3	Cordillera	3.825	763	20	716	19	746	20	723	19	651	17	655	17	1.403	37	3.946	1.055	27	1.042	26	4.104	1.091	27
4	Guairá	2.369	519	22	458	19	506	21	417	18	430	18	432	18	820	35	2.444	692	28	668	27	2.542	654	26
5	Caaguazú	7.673	1.575	21	1.311	17	1.543	20	1.354	18	1.277	17	1.300	17	2.453	32	7.916	1.966	25	1.910	24	8.233	1.762	21
6	Caazapá	2.114	430	20	359	17	421	20	401	19	384	18	386	18	777	37	2.181	657	30	673	31	2.269	580	26
7	Itapúa	6.862	1.527	22	1.100	16	1.488	22	1.303	19	1.230	18	1.272	19	2.227	32	7.080	2.040	29	2.010	28	7.363	1.889	26
8	Misiones	1.453	315	22	306	21	308	21	271	19	281	19	282	19	565	39	1.499	560	37	558	37	1.559	576	37
9	Paraguarí	2.473	441	18	426	17	436	18	464	19	444	18	445	18	1.075	43	2.552	646	25	646	25	2.654	622	23
10	Alto Paraná	13.134	2.612	20	1.885	14	2.378	18	1.946	15	2.063	16	2.060	16	3.273	25	13.551	2.413	18	2.383	18	14.093	2.286	16
11	Central	28.190	5.462	19	4.747	17	5.304	19	4.320	15	4.809	17	4.917	17	5.561	20	29.083	6.729	23	6.725	23	30.246	6.446	21
12	Ñeembucú	772	156	20	134	17	156	20	168	22	168	22	177	23	273	35	796	243	31	245	31	828	291	35
13	Amambay	3.199	777	24	640	20	721	23	594	19	618	19	638	20	1.122	35	3.300	935	28	932	28	3.432	955	28
14	Canindeyú	3.948	770	20	544	14	710	18	616	16	670	17	670	17	1.168	30	4.073	904	22	910	22	4.236	826	19
15	Pte. Hayes	2.285	449	20	293	13	409	18	334	15	346	15	348	15	581	25	2.357	451	19	439	19	2.452	454	19
16	Boquerón	1.759	345	20	290	16	350	20	279	16	254	14	259	15	441	25	1.815	297	16	295	16	1.888	272	14
17	Alto Py	325	51	16	47	14	53	16	56	17	46	14	46	14	93	29	336	88	26	87	26	349	81	23
18	Capital	6.602	1.144	17	978	15	1.125	17	1.004	15	1.082	16	1.098	17	1.150	17	6.811	1.480	22	1.448	21	7.083	1.138	16
País		96.929	19.418	20	15.738	16	18.598	19	15.874	16	16.332	17	16.579	17	26.075	27	100.001	23.916	24	23.690	24	104.000	22.532	22

Gráfico 1. Coberturas del programa regular por Región Sanitaria según biológico
Paraguay, 04 de Enero de 2026 - 28 de Marzo de 2026

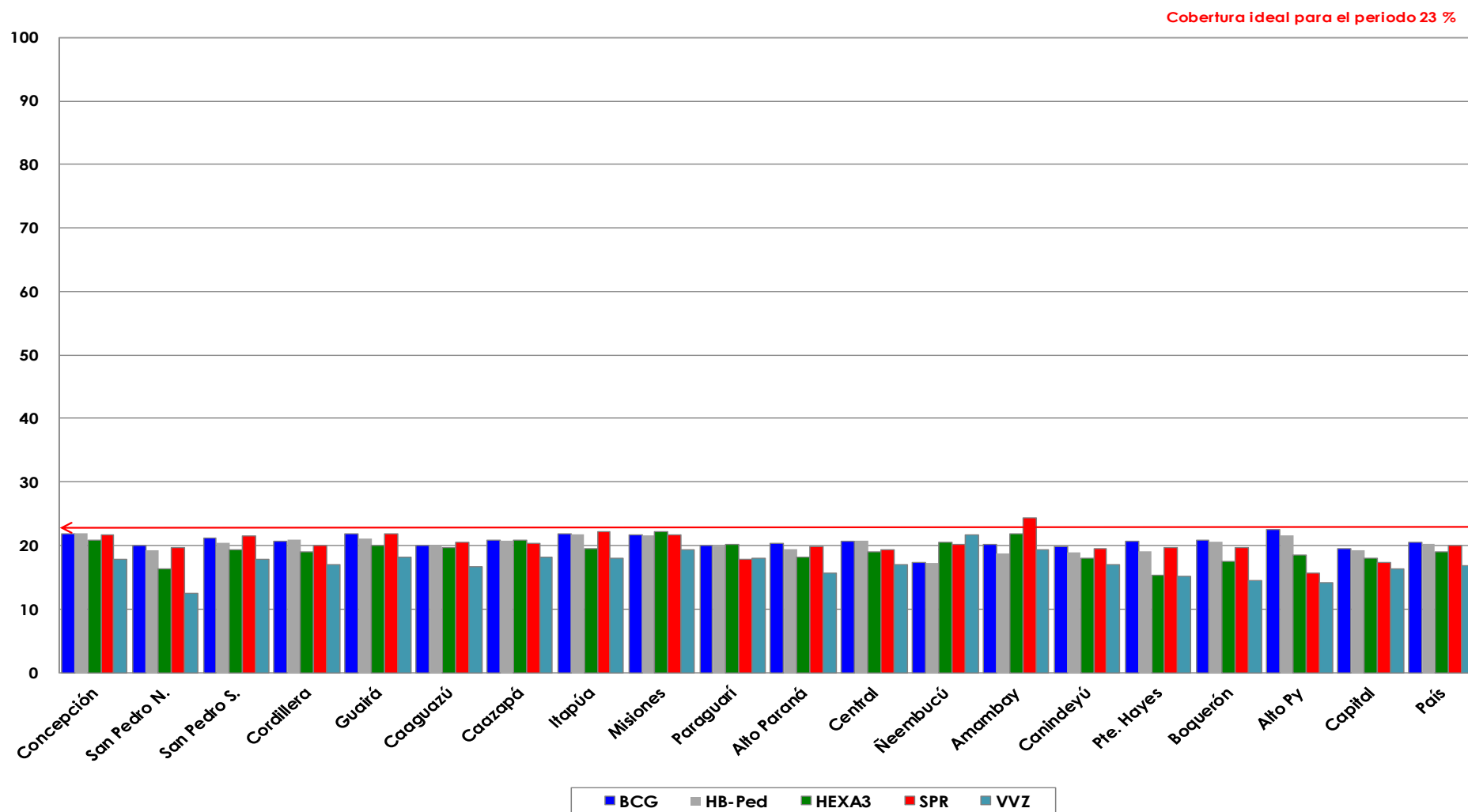
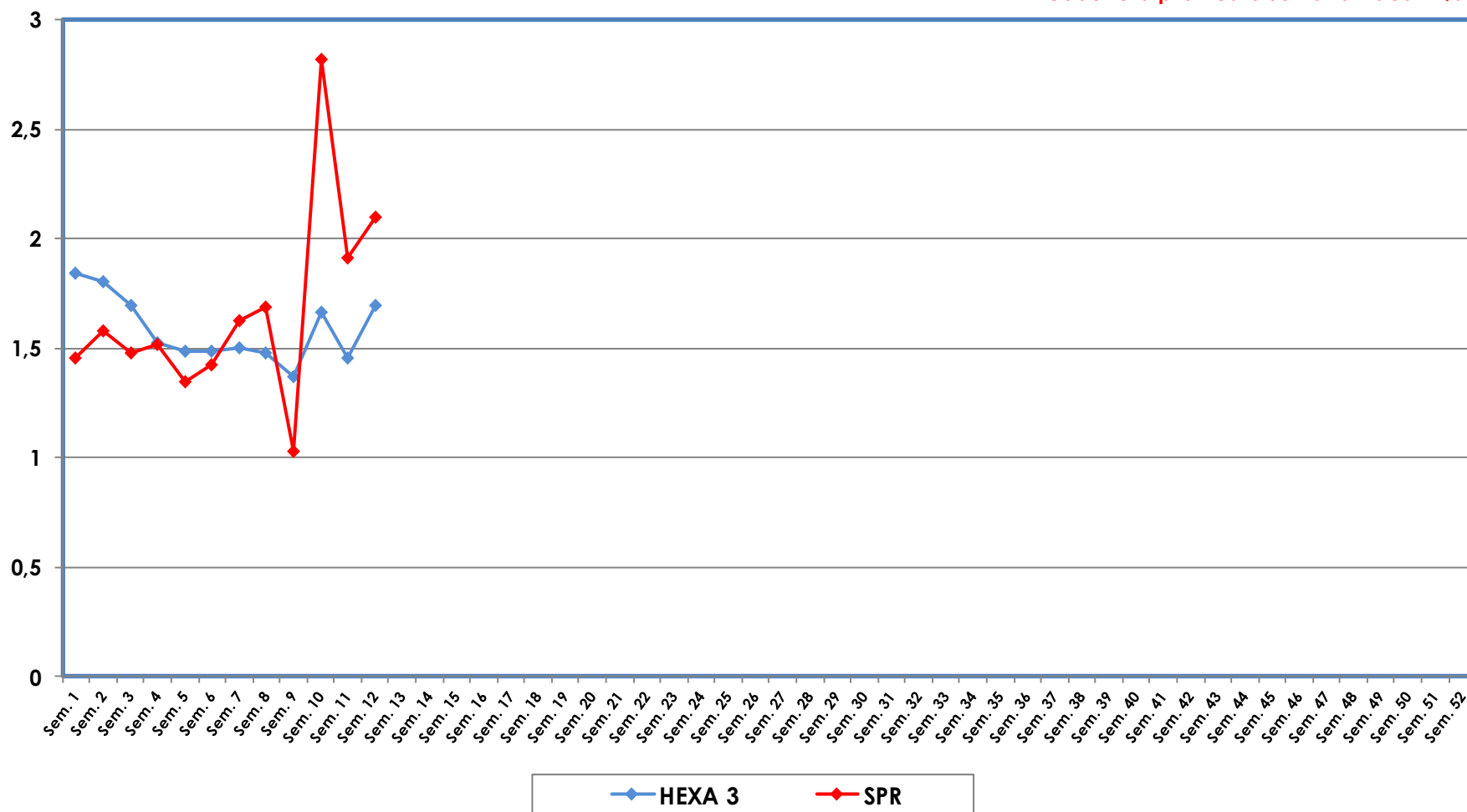


Gráfico 2. Monitoreo semanal de coberturas con Hexa 3 y SPR1
Paraguay, hasta la semana 12-2026

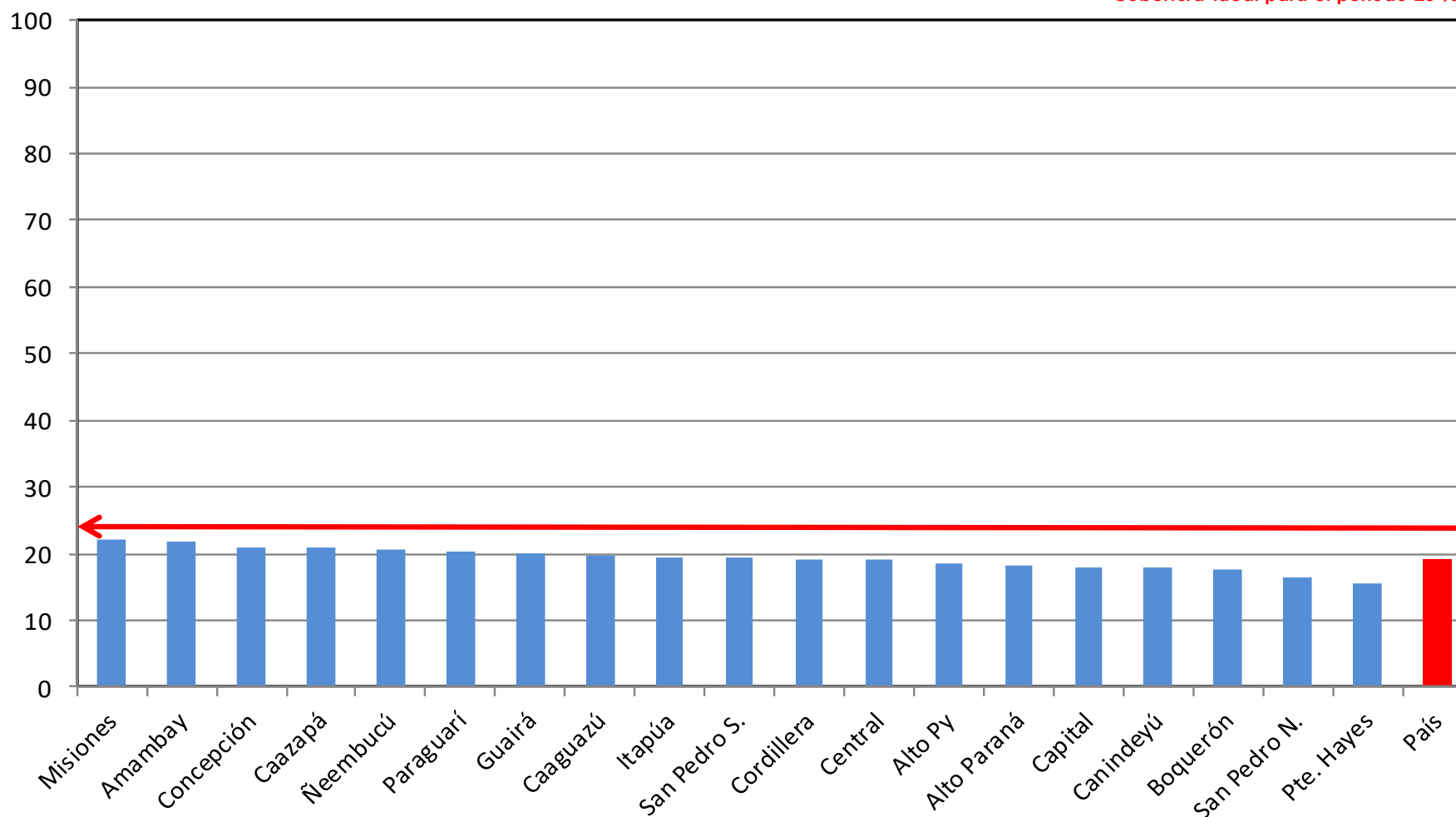
Cobertura promedio semanal ideal 2%



Fuente: Datos reportados en el registro nominal de vacunación - Sub-Sistema de Información de Coberturas del PAI

Gráfico 3. Ranking de coberturas con Hexa 3.
Paraguay, 04 de Enero 2024 - 28 de Marzo de 2026

Cobertura ideal para el periodo 23 %



Fuente: Datos reportados en el registro nominal de vacunación - Sub-Sistema de Información de Coberturas del PAI