

## Cuadro 1. Coberturas de vacunación por Región Sanitaria según biológico y dosis

Paraguay, 29 de Diciembre 2024 - 19 de Abril de 2025

Cobertura ideal para el periodo: 31 %

Semana N° 16

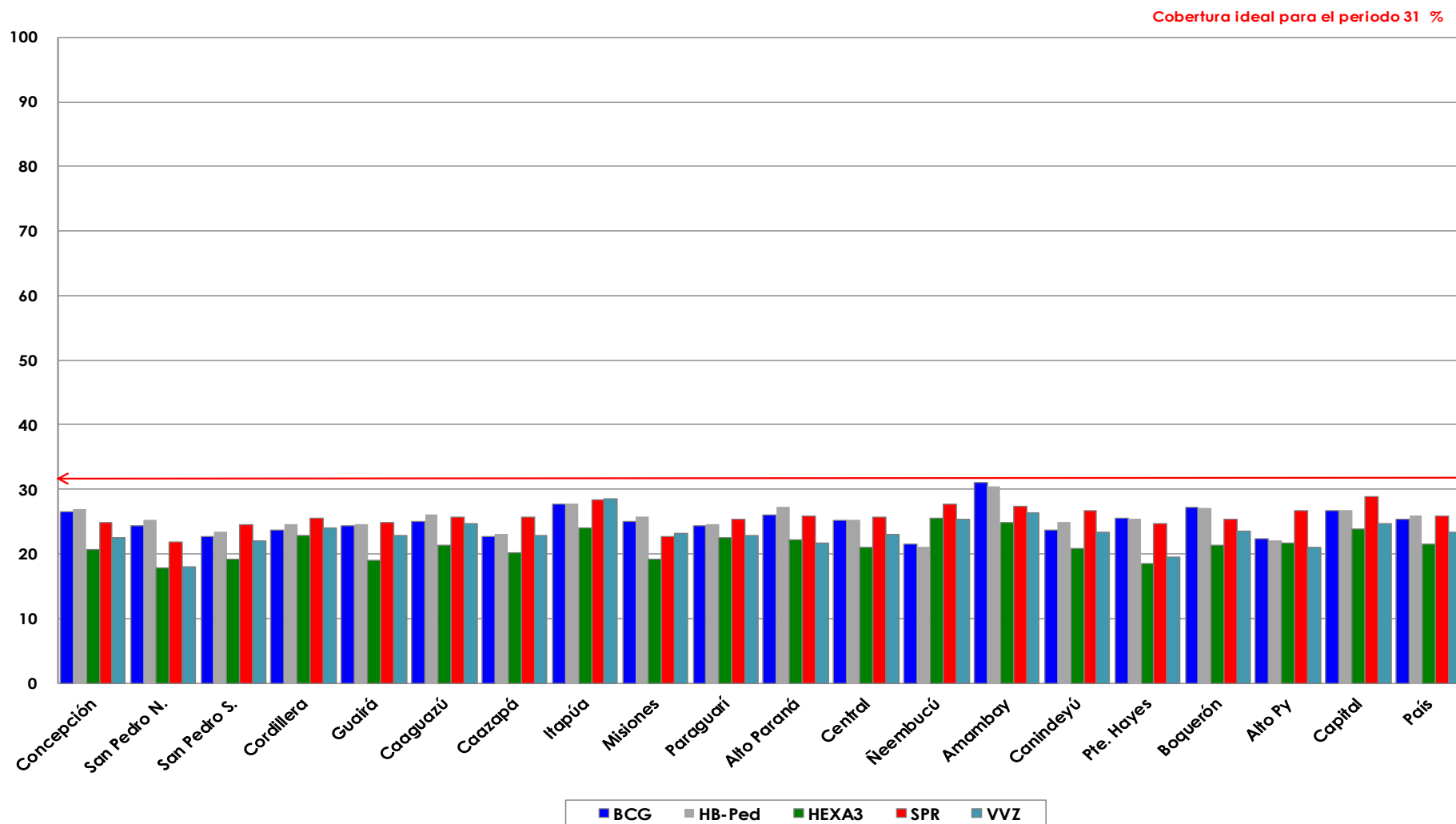
N°	Regiones Sanitarias	Pob.	Menores de 1 año																	
			1ra. Dosis						2da. Dosis						3ra. Dosis					
			Hb-Ped	%	BCG	%	Rota	%	Hexa	%	PCV13	%	Rota	%	Hexa	%	PCV13	%	Hexa	%
1	Concepción	3.756	1.015	27	994	26	829	22	838	22	838	22	762	20	776	21	776	21	779	21
2.1	San Pedro N.	3.520	891	25	859	24	647	18	667	19	668	19	621	18	638	18	636	18	630	18
2.2	San Pedro S.	3.099	728	23	703	23	587	19	597	19	596	19	553	18	566	18	567	18	595	19
3	Cordillera	3.960	975	25	941	24	884	22	886	22	886	22	882	22	884	22	884	22	905	23
4	Guairá	2.568	633	25	625	24	518	20	522	20	520	20	495	19	497	19	495	19	489	19
5	Caaguazú	7.693	2.011	26	1.927	25	1.778	23	1.786	23	1.789	23	1.650	21	1.655	22	1.658	22	1.638	21
6	Caazapá	2.353	543	23	533	23	453	19	452	19	454	19	436	19	438	19	441	19	473	20
7	Itapúa	6.585	1.829	28	1.826	28	1.512	23	1.528	23	1.531	23	1.425	22	1.452	22	1.450	22	1.586	24
8	Misiones	1.692	435	26	422	25	366	22	369	22	369	22	314	19	321	19	319	19	324	19
9	Paraguarí	2.484	611	25	606	24	576	23	576	23	578	23	569	23	569	23	570	23	559	23
10	Alto Paraná	12.716	3.473	27	3.317	26	2.900	23	2.977	23	2.982	23	2.714	21	2.810	22	2.810	22	2.822	22
11	Central	29.594	7.504	25	7.439	25	6.677	23	6.862	23	6.868	23	6.207	21	6.469	22	6.473	22	6.238	21
12	Ñeembucú	751	158	21	162	22	172	23	165	22	172	23	163	22	157	21	165	22	192	26
13	Amambay	2.626	800	30	814	31	685	26	693	26	694	26	620	24	628	24	631	24	654	25
14	Canindeyú	3.447	861	25	816	24	727	21	768	22	766	22	745	22	797	23	797	23	720	21
15	Pte. Hayes	2.179	556	26	558	26	416	19	442	20	448	21	375	17	404	19	418	19	402	18
16	Boquerón	1.653	448	27	449	27	355	21	368	22	366	22	311	19	341	21	342	21	352	21
17	Alto Py	331	73	22	74	22	59	18	59	18	58	18	50	15	51	15	53	16	72	22
18	Capital	6.325	1.689	27	1.693	27	1.424	23	1.453	23	1.458	23	1.397	22	1.460	23	1.465	23	1.505	24
País		97.332	25.233	26	24.758	25	21.565	22	22.008	23	22.041	23	20.289	21	20.913	21	20.950	22	20.935	22

### Cuadro 2. Coberturas de vacunación por Región Sanitaria según biológico y dosis

Paraguay, 29 de Diciembre 2024 - 19 de Abril de 2025

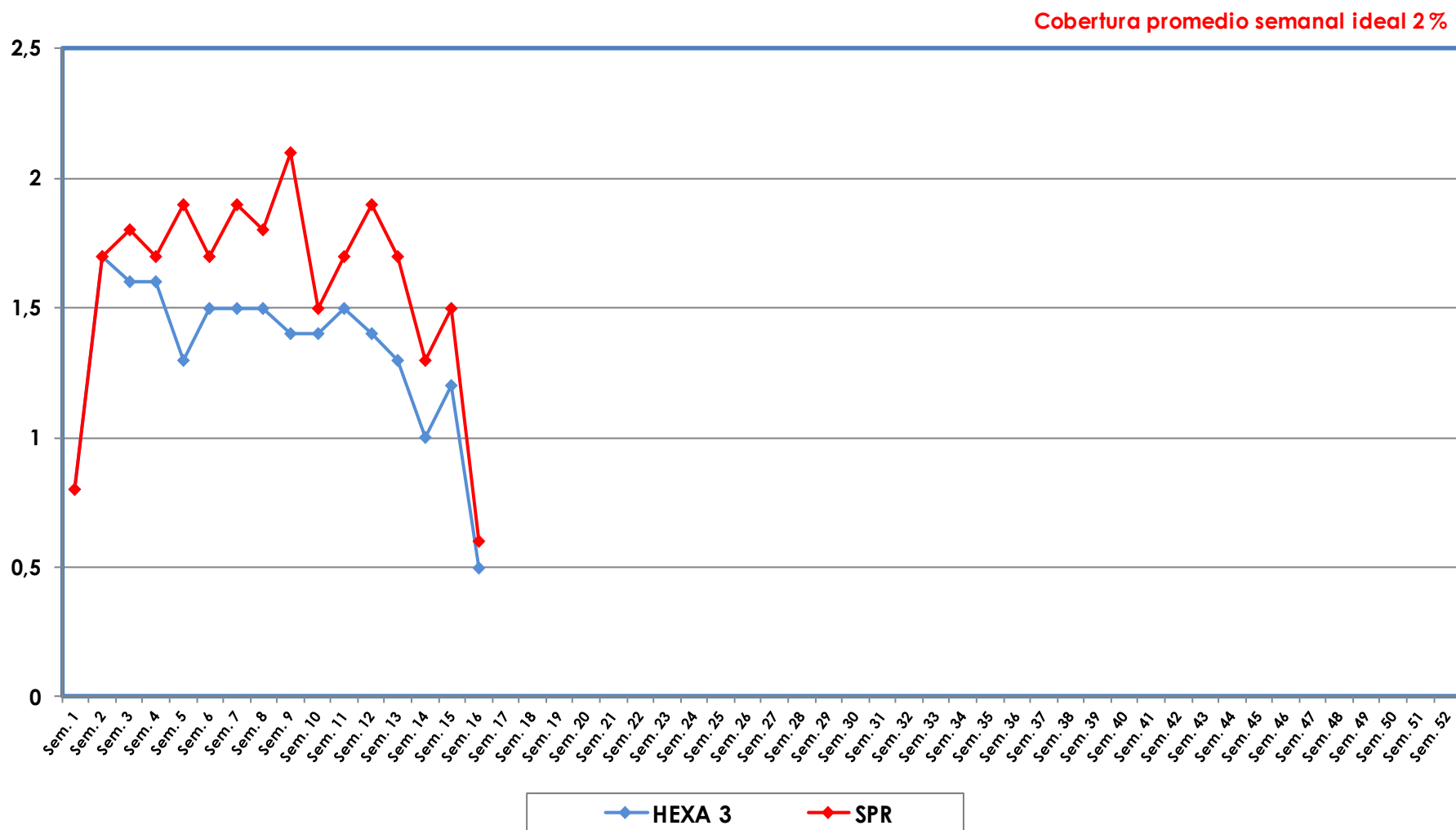
																	Cobertura ideal para el periodo: 31 %				Semana N° 16			
N°	Regiones Sanitarias	1 año														4 años				5 años				
		Pob.	1ra. Dosis		AA		PCV13 R		Hexa R		VVZ		VHA		SPR 2		Pob.	Refuerzo				Pob.	Refuerzo	
			SPR	%	%	%	%	%	%	%	%	%	%	%	%	Polio 2R		%	DPT	%	VVZ		%	
1	Concepción	3.774	939	25	903	24	928	25	897	24	851	23	846	22	909	24	4.024	966	24	948	24	4.156	843	20
2.1	San Pedro N.	3.538	771	22	644	18	746	21	570	16	634	18	610	17	576	16	3.771	561	15	549	15	3.895	397	10
2.2	San Pedro S.	3.114	764	25	582	19	751	24	700	22	685	22	674	22	705	23	3.320	708	21	685	21	3.429	486	14
3	Cordillera	3.980	1.013	25	1.012	25	1.011	25	1.105	28	958	24	958	24	1.102	28	4.243	1.208	28	1.211	29	4.382	1.164	27
4	Guairá	2.580	643	25	608	24	646	25	558	22	591	23	594	23	586	23	2.751	665	24	647	24	2.841	611	22
5	Caaguazú	7.731	1.983	26	1.832	24	1.955	25	1.886	24	1.912	25	1.868	24	1.905	25	8.242	1.877	23	1.842	22	8.512	1.416	17
6	Caazapá	2.364	606	26	592	25	610	26	518	22	539	23	540	23	522	22	2.520	581	23	582	23	2.603	452	17
7	Itapúa	6.617	1.879	28	1.704	26	1.856	28	1.774	27	1.892	29	1.894	29	1.805	27	7.054	1.729	25	1.656	23	7.286	1.537	21
8	Misiones	1.700	385	23	389	23	388	23	416	24	393	23	393	23	416	24	1.812	458	25	460	25	1.872	538	29
9	Paraguarí	2.496	634	25	641	26	634	25	697	28	572	23	568	23	700	28	2.661	802	30	797	30	2.748	780	28
10	Alto Paraná	12.779	3.298	26	2.932	23	3.174	25	2.445	19	2.761	22	2.728	21	2.754	22	13.623	2.191	16	2.184	16	14.071	1.660	12
11	Central	29.739	7.638	26	6.719	23	7.552	25	6.429	22	6.840	23	6.781	23	6.531	22	31.704	6.358	20	6.354	20	32.745	4.974	15
12	Ñeembucú	755	209	28	164	22	207	27	217	29	191	25	189	25	222	29	805	232	29	235	29	831	217	26
13	Amambay	2.639	722	27	655	25	707	27	637	24	696	26	687	26	662	25	2.813	571	20	575	20	2.906	474	16
14	Canindeyú	3.464	924	27	807	23	882	25	710	20	810	23	793	23	730	21	3.693	751	20	748	20	3.815	452	12
15	Pte. Hayes	2.190	542	25	455	21	524	24	437	20	429	20	443	20	449	21	2.335	431	18	430	18	2.411	311	13
16	Boquerón	1.661	420	25	376	23	412	25	362	22	392	24	389	23	363	22	1.771	324	18	326	18	1.829	188	10
17	Alto Py	333	89	27	78	23	88	26	88	26	70	21	70	21	91	27	355	95	27	93	26	366	79	22
18	Capital	6.356	1.838	29	1.556	24	1.791	28	1.278	20	1.569	25	1.566	25	1.309	21	6.776	1.468	22	1.430	21	6.998	1.085	16
País		97.810	25.297	26	22.649	23	24.862	25	21.724	22	22.785	23	22.591	23	22.337	23	104.271	21.976	21	21.752	21	107.697	17.664	16

**Gráfico 1. Coberturas del programa regular por Región Sanitaria según biológico**  
Paraguay, 29 de Diciembre de 2024 - 19 de Abril de 2025



Fuente: Datos reportados en el registro nominal de vacunación - Sub-Sistema de Información de Coberturas del PAI

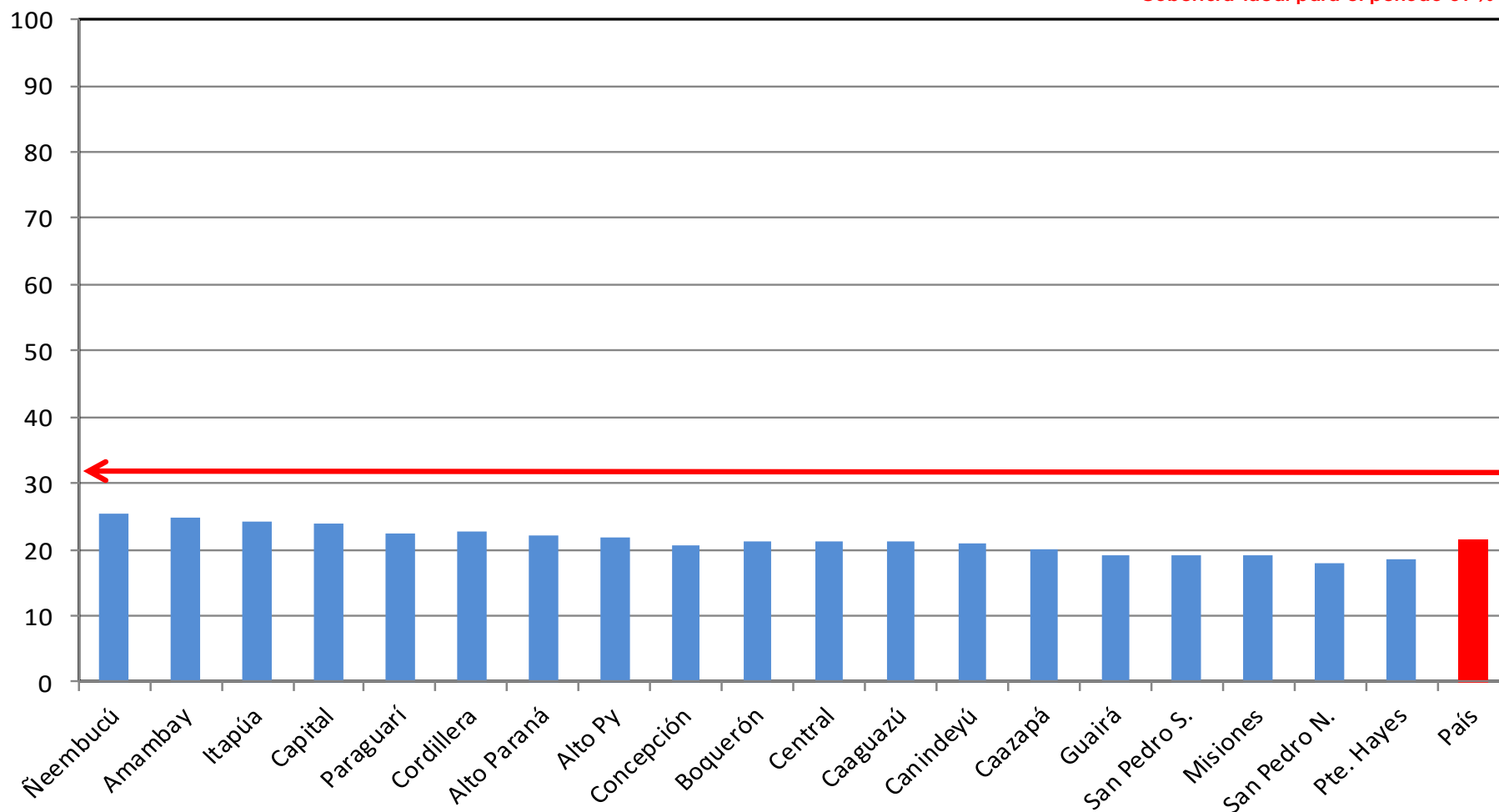
**Gráfico 2. Monitoreo semanal de coberturas con Hexa 3 y SPR1 Paraguay, hasta la semana 16-2025**



Fuente: Datos reportados en el registro nominal de vacunación - Sub-Sistema de Información de Coberturas del PAI

**Gráfico 3. Ranking de coberturas con Hexa 3.**  
Paraguay, 29 de Diciembre 2024 - 19 de Abril de 2025

Cobertura ideal para el periodo 31 %



**Fuente:** Datos reportados en el registro nominal de vacunación - Sub-Sistema de Información de Coberturas del PAI