

BOLETIN

Coberturas Programa Regular



Cuadro 1. Coberturas de vacunación por Región Sanitaria según biológico y dosis

Paraguay, 29 de Diciembre 2024 - 05 de Abril de 2025

Cobertura ideal para el periodo: 27%

Semana N° 14

N°	Regiones Sanitarias	Pob.	Menores de 1 año																	
			1ra. Dosis						2da. Dosis						3ra. Dosis					
			Hb-Ped	%	BCG	%	Rota	%	Hexa	%	PCV13	%	Rota	%	Hexa	%	PCV13	%	Hexa	%
1	Concepción	3.756	881	23	877	23	744	20	753	20	753	20	704	19	719	19	718	19	725	19
2.1	San Pedro N.	3.520	759	22	758	22	587	17	606	17	607	17	570	16	586	17	584	17	580	16
2.2	San Pedro S.	3.099	640	21	617	20	537	17	547	18	545	18	507	16	520	17	520	17	544	18
3	Cordillera	3.960	869	22	865	22	767	19	769	19	769	19	791	20	793	20	793	20	845	21
4	Guairá	2.568	552	21	544	21	456	18	459	18	457	18	445	17	448	17	446	17	459	18
5	Caaguazú	7.693	1.744	23	1.751	23	1.597	21	1.606	21	1.607	21	1.517	20	1.522	20	1.524	20	1.485	19
6	Caazapá	2.353	480	20	477	20	405	17	405	17	406	17	402	17	405	17	407	17	434	18
7	Itapúa	6.585	1.598	24	1.608	24	1.336	20	1.351	21	1.354	21	1.295	20	1.320	20	1.318	20	1.445	22
8	Misiones	1.692	373	22	388	23	322	19	326	19	326	19	284	17	290	17	288	17	295	17
9	Paraguarí	2.484	542	22	533	21	494	20	495	20	496	20	521	21	521	21	522	21	525	21
10	Alto Paraná	12.716	3.042	24	2.997	24	2.633	21	2.705	21	2.710	21	2.514	20	2.603	20	2.603	20	2.629	21
11	Central	29.594	6.568	22	6.550	22	5.945	20	6.115	21	6.121	21	5.625	19	5.867	20	5.871	20	5.714	19
12	Ñeembucú	751	139	18	142	19	155	21	148	20	155	21	144	19	138	18	145	19	178	24
13	Amambay	2.626	670	26	705	27	607	23	613	23	614	23	568	22	575	22	578	22	604	23
14	Canindeyú	3.447	757	22	761	22	651	19	688	20	686	20	686	20	737	21	737	21	671	19
15	Pte. Hayes	2.179	487	22	491	23	361	17	382	18	388	18	335	15	353	16	369	17	356	16
16	Boquerón	1.653	398	24	395	24	308	19	321	19	318	19	275	17	306	19	308	19	317	19
17	Alto Py	331	60	18	61	18	49	15	51	15	50	15	44	13	44	13	46	14	65	20
18	Capital	6.325	1.433	23	1.454	23	1.274	20	1.300	21	1.304	21	1.249	20	1.302	21	1.310	21	1.389	22
País		97.332	21.992	23	21.974	23	19.228	20	19.640	20	19.666	20	18.476	19	19.049	20	19.087	20	19.260	20

Fuente: Datos reportados en el registro nominal de vacunación - Sub-Sistema de Información de Coberturas del PAI

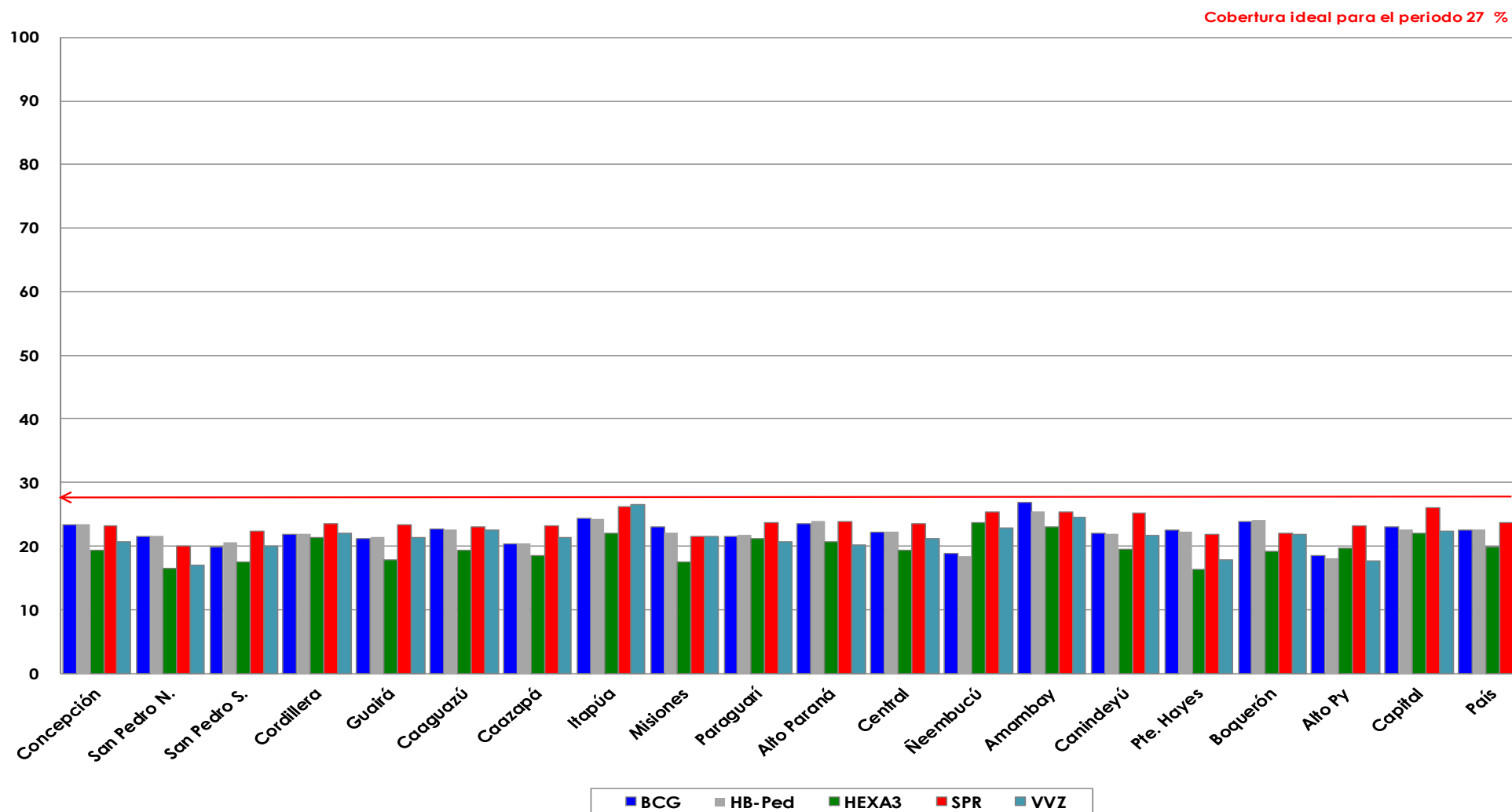
Fecha de Emisión: 9/4/2025

Cuadro 2. Coberturas de vacunación por Región Sanitaria según biológico y dosis

Paraguay, 29 de Diciembre 2024 - 05 de Abril de 2025

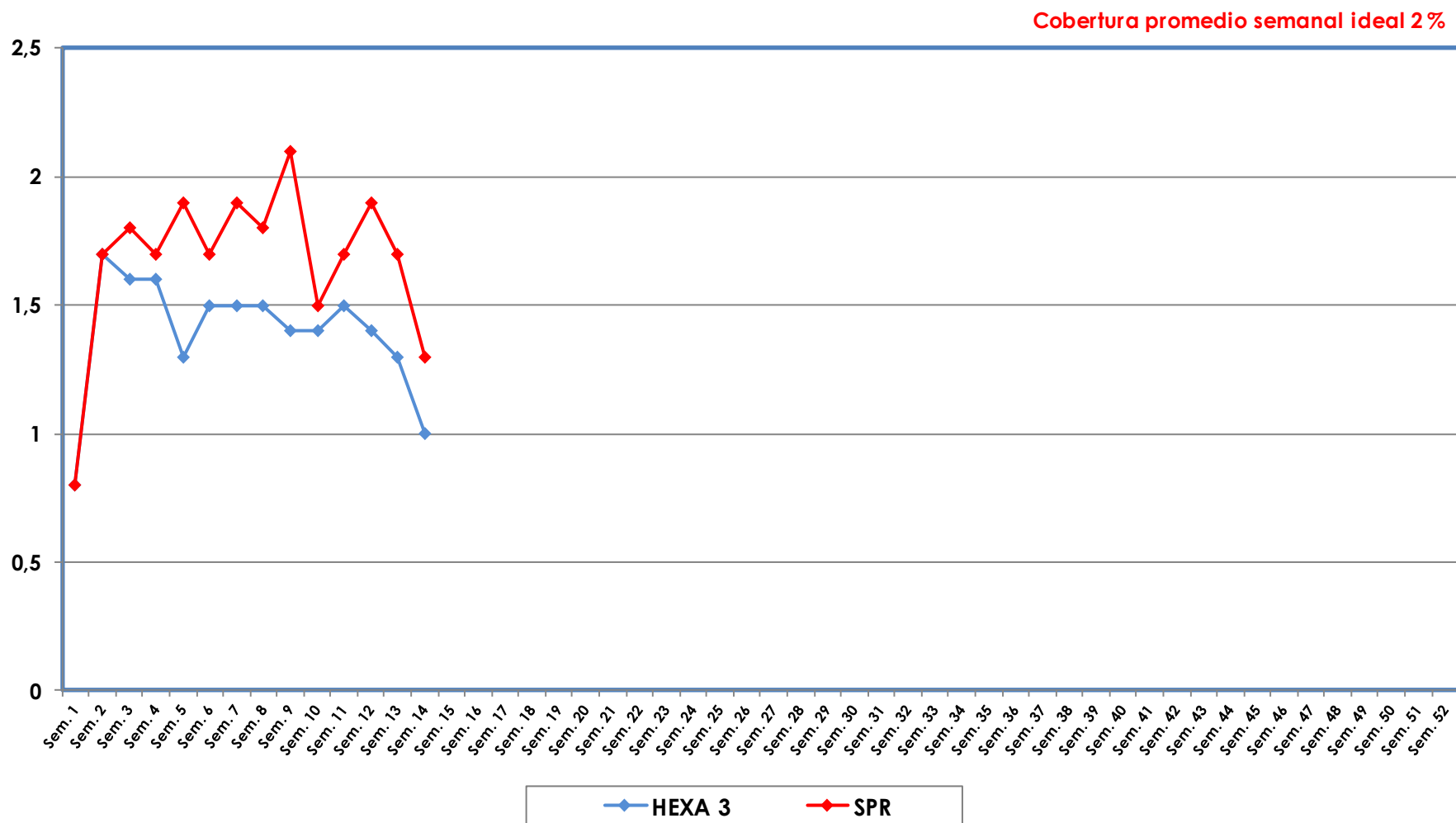
																	Cobertura ideal para el periodo: 27 %				Semana N° 14			
N°	Regiones Sanitarias	1 año														4 años				5 años				
		Pob.	1ra. Dosis		AA		PCV13 R		Hexa R		VVZ		VHA		SPR 2		Pob.	Refuerzo				Pob.	Refuerzo	
			SPR	%	%	%	%	%	%	%	%	%	%	%	Polio 2R	%		DPT	%	VVZ	%			
1	Concepción	3.774	873	23	842	22	863	23	818	22	780	21	775	21	829	22	4.024	856	21	837	21	4.156	766	18
2.1	San Pedro N.	3.538	705	20	588	17	684	19	518	15	599	17	573	16	524	15	3.771	513	14	498	13	3.895	367	9
2.2	San Pedro S.	3.114	694	22	535	17	680	22	647	21	621	20	612	20	652	21	3.320	638	19	616	19	3.429	428	12
3	Cordillera	3.980	933	23	931	23	930	23	1.015	26	878	22	878	22	1.012	25	4.243	1.107	26	1.110	26	4.382	1.044	24
4	Guairá	2.580	601	23	568	22	604	23	526	20	552	21	555	22	552	21	2.751	625	23	606	22	2.841	544	19
5	Caaguazú	7.731	1.780	23	1.649	21	1.754	23	1.733	22	1.738	22	1.696	22	1.752	23	8.242	1.719	21	1.666	20	8.512	1.282	15
6	Caazapá	2.364	547	23	540	23	550	23	484	20	504	21	504	21	488	21	2.520	540	21	542	22	2.603	415	16
7	Itapúa	6.617	1.730	26	1.583	24	1.712	26	1.642	25	1.752	26	1.757	27	1.672	25	7.054	1.579	22	1.498	21	7.286	1.378	19
8	Misiones	1.700	365	21	371	22	368	22	384	23	365	21	366	22	385	23	1.812	427	24	428	24	1.872	489	26
9	Paraguarí	2.496	591	24	599	24	591	24	644	26	517	21	513	21	647	26	2.661	731	27	726	27	2.748	713	26
10	Alto Paraná	12.779	3.056	24	2.740	21	2.938	23	2.278	18	2.586	20	2.556	20	2.571	20	13.623	2.039	15	2.031	15	14.071	1.522	11
11	Central	29.739	7.008	24	6.161	21	6.867	23	5.941	20	6.299	21	6.243	21	6.079	20	31.704	5.790	18	5.780	18	32.745	4.457	14
12	Ñeembucú	755	191	25	152	20	189	25	199	26	172	23	170	23	204	27	805	207	26	211	26	831	191	23
13	Amambay	2.639	668	25	620	23	654	25	593	22	649	25	641	24	614	23	2.813	511	18	518	18	2.906	421	14
14	Canindeyú	3.464	872	25	754	22	831	24	660	19	749	22	731	21	681	20	3.693	693	19	680	18	3.815	411	11
15	Pte. Hayes	2.190	479	22	418	19	468	21	406	19	392	18	405	18	418	19	2.335	379	16	378	16	2.411	277	11
16	Boquerón	1.661	365	22	336	20	355	21	323	19	364	22	363	22	323	19	1.771	295	17	296	17	1.829	164	9
17	Alto Py	333	77	23	67	20	76	23	82	25	59	18	59	18	83	25	355	84	24	82	23	366	68	19
18	Capital	6.356	1.651	26	1.409	22	1.609	25	1.143	18	1.419	22	1.414	22	1.174	18	6.776	1.304	19	1.275	19	6.998	957	14
País		97.810	23.186	24	20.863	21	22.723	23	20.036	20	20.995	21	20.811	21	20.660	21	104.271	20.037	19	19.778	19	107.697	15.894	15

Gráfico 1. Coberturas del programa regular por Región Sanitaria según biológico
Paraguay, 29 de Diciembre de 2024 - 05 de Abril de 2025



Fuente: Datos reportados en el registro nominal de vacunación - Sub-Sistema de Información de Coberturas del PAI

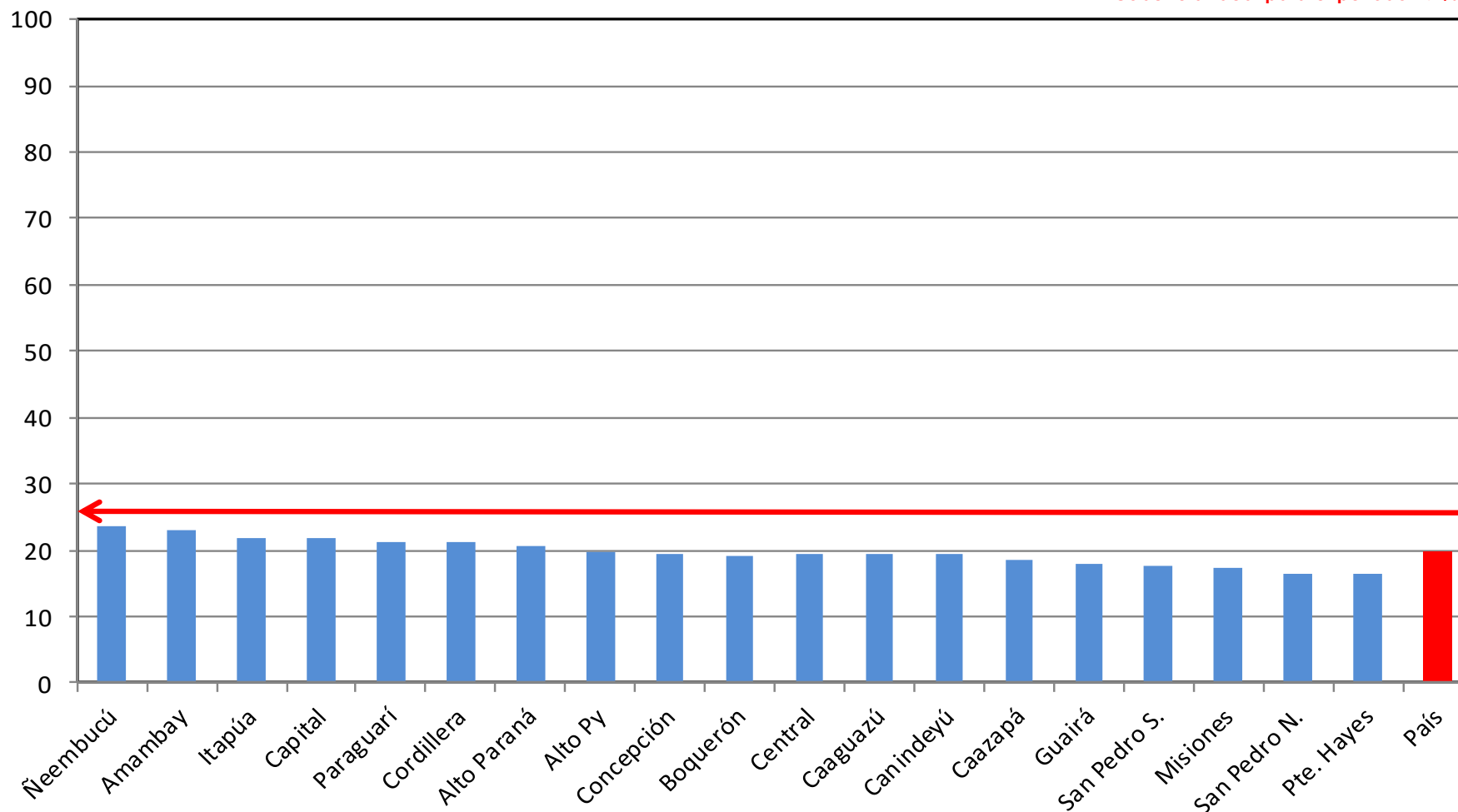
Gráfico 2. Monitoreo semanal de coberturas con Hexa 3 y SPR1
Paraguay, hasta la semana 14-2025



Fuente: Datos reportados en el registro nominal de vacunación - Sub-Sistema de Información de Coberturas del PAI

Gráfico 3. Ranking de coberturas con Hexa 3.
Paraguay, 29 de Diciembre 2024 - 05 de Abril de 2025

Cobertura ideal para el periodo 27 %



Fuente: Datos reportados en el registro nominal de vacunación - Sub-Sistema de Información de Coberturas del PAI