

## Cuadro 1. Coberturas de vacunación por Región Sanitaria según biológico y dosis

Paraguay, 29 de Diciembre 2024 - 08 de Marzo de 2025

Cobertura ideal para el periodo: 19%

Semana N° 10

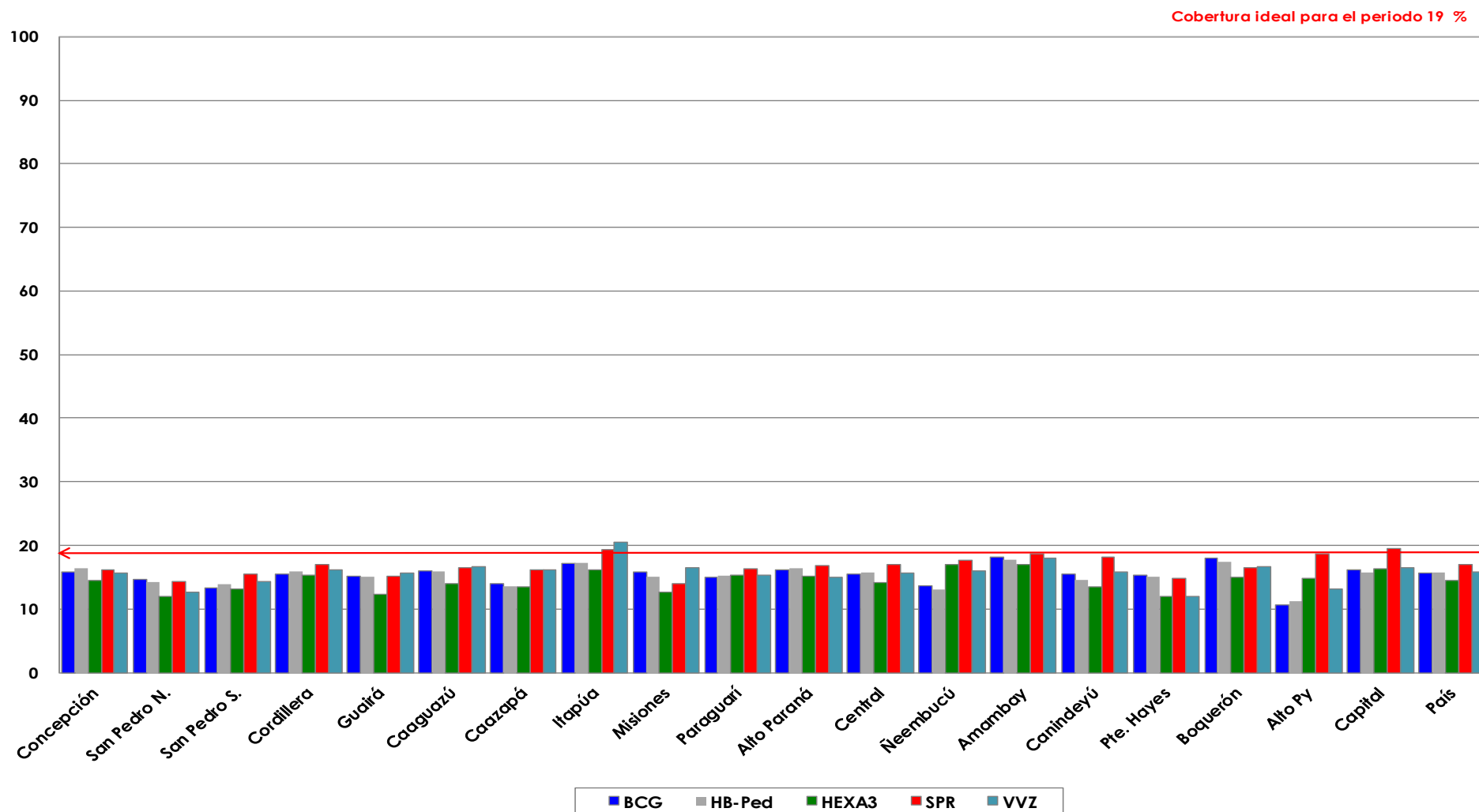
N°	Regiones Sanitarias	Pob.	Menores de 1 año																	
			1ra. Dosis						2da. Dosis						3ra. Dosis					
			Hb-Ped	%	BCG	%	Rota	%	Hexa	%	PCV13	%	Rota	%	Hexa	%	PCV13	%	Hexa	%
1	Concepción	3.756	619	16	594	16	514	14	521	14	521	14	497	13	508	14	507	13	543	14
2.1	San Pedro N.	3.520	502	14	515	15	394	11	408	12	406	12	415	12	426	12	423	12	423	12
2.2	San Pedro S.	3.099	431	14	415	13	387	12	393	13	392	13	369	12	377	12	376	12	408	13
3	Cordillera	3.960	629	16	614	16	539	14	540	14	540	14	578	15	579	15	579	15	609	15
4	Guairá	2.568	387	15	391	15	320	12	322	13	319	12	324	13	326	13	325	13	314	12
5	Caaguazú	7.693	1.227	16	1.235	16	1.100	14	1.108	14	1.109	14	1.108	14	1.116	15	1.117	15	1.072	14
6	Caazapá	2.353	319	14	329	14	293	12	294	12	294	12	291	12	292	12	294	12	319	14
7	Itapúa	6.585	1.138	17	1.135	17	923	14	936	14	935	14	952	14	972	15	972	15	1.068	16
8	Misiones	1.692	255	15	269	16	221	13	224	13	224	13	204	12	210	12	208	12	215	13
9	Paraguarí	2.484	378	15	374	15	356	14	356	14	356	14	377	15	376	15	377	15	381	15
10	Alto Paraná	12.716	2.093	16	2.049	16	1.781	14	1.833	14	1.835	14	1.820	14	1.885	15	1.882	15	1.920	15
11	Central	29.594	4.650	16	4.599	16	4.248	14	4.381	15	4.387	15	3.990	13	4.165	14	4.167	14	4.189	14
12	Ñeembucú	751	98	13	102	14	108	14	104	14	108	14	114	15	111	15	115	15	128	17
13	Amambay	2.626	464	18	478	18	415	16	415	16	415	16	422	16	428	16	430	16	445	17
14	Canindeyú	3.447	503	15	532	15	444	13	473	14	470	14	512	15	543	16	547	16	462	13
15	Pte. Hayes	2.179	330	15	335	15	246	11	254	12	259	12	247	11	255	12	266	12	260	12
16	Boquerón	1.653	287	17	298	18	221	13	230	14	227	14	203	12	227	14	230	14	249	15
17	Alto Py	331	37	11	35	11	32	10	34	10	33	10	31	9	29	9	32	10	49	15
18	Capital	6.325	999	16	1.022	16	901	14	923	15	924	15	924	15	964	15	970	15	1.037	16
País		97.332	15.346	16	15.321	16	13.443	14	13.749	14	13.754	14	13.378	14	13.789	14	13.817	14	14.091	14

### Cuadro 2. Coberturas de vacunación por Región Sanitaria según biológico y dosis

Paraguay, 29 de Diciembre 2024 - 08 de Marzo de 2025

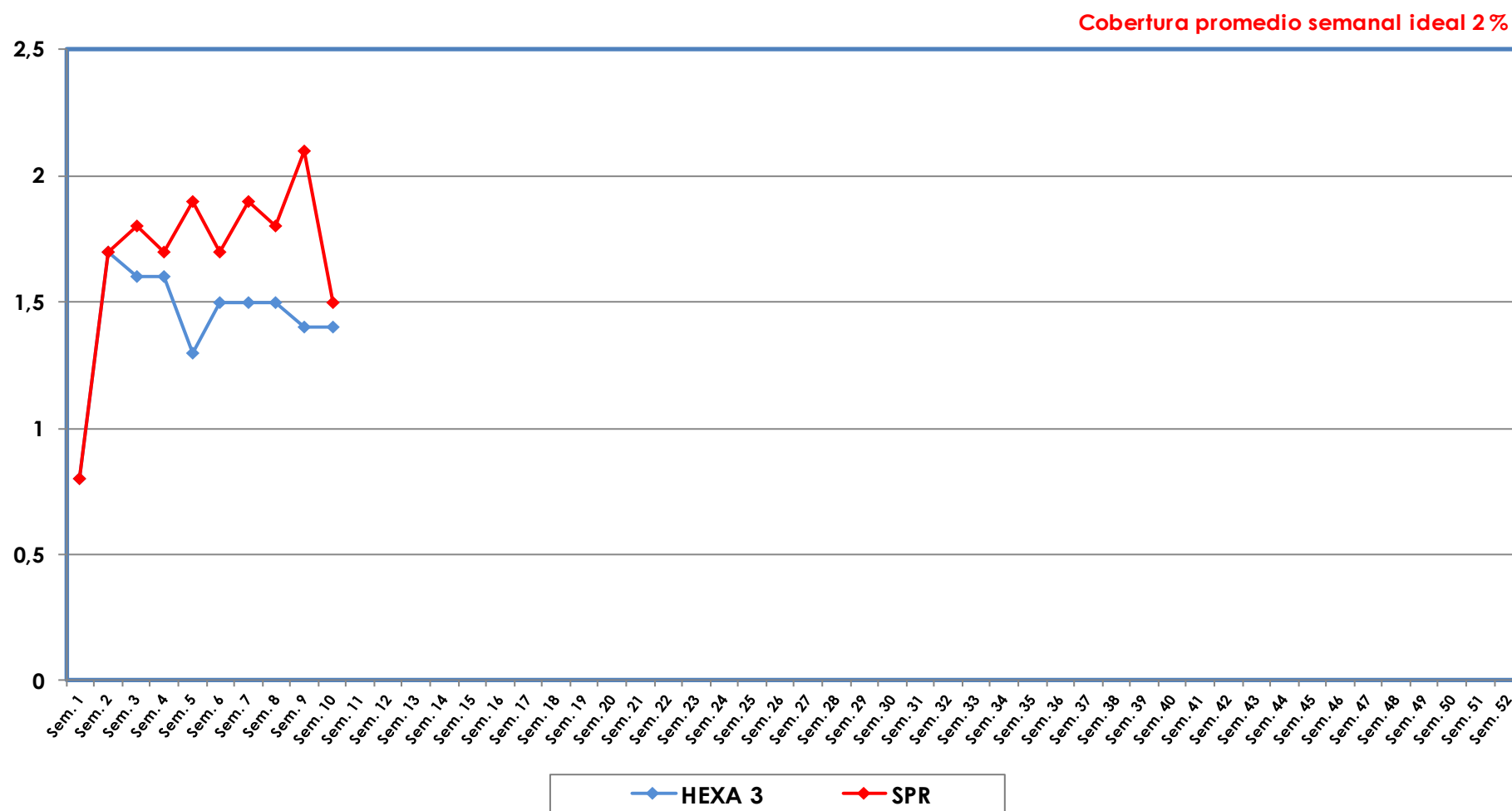
																	Cobertura ideal para el periodo: 19 %				Semana N° 10			
N°	Regiones Sanitarias	1 año														4 años				5 años				
		Pob.	1ra. Dosis		AA		PCV13 R		Hexa R		VVZ		VHA		SPR 2		Pob.	Refuerzo				Pob.	Refuerzo	
			SPR	%	%	%	%	%	%	%	%	%	%	%	Polio 2R	%		DPT	%	VVZ	%			
1	Concepción	3.774	607	16	578	15	601	16	595	16	592	16	589	16	603	16	4.024	606	15	589	15	4.156	540	13
2.1	San Pedro N.	3.538	507	14	425	12	494	14	367	10	449	13	436	12	377	11	3.771	375	10	359	10	3.895	262	7
2.2	San Pedro S.	3.114	484	16	336	11	474	15	460	15	444	14	438	14	462	15	3.320	436	13	418	13	3.429	292	9
3	Cordillera	3.980	675	17	671	17	674	17	753	19	641	16	641	16	749	19	4.243	780	18	783	18	4.382	748	17
4	Guairá	2.580	392	15	367	14	393	15	389	15	402	16	408	16	402	16	2.751	422	15	414	15	2.841	390	14
5	Caaguazú	7.731	1.275	16	1.182	15	1.257	16	1.251	16	1.284	17	1.251	16	1.250	16	8.242	1.224	15	1.151	14	8.512	931	11
6	Caazapá	2.364	383	16	380	16	382	16	355	15	384	16	384	16	359	15	2.520	372	15	375	15	2.603	299	11
7	Itapúa	6.617	1.281	19	1.187	18	1.272	19	1.219	18	1.356	20	1.367	21	1.249	19	7.054	1.154	16	1.092	15	7.286	961	13
8	Misiones	1.700	239	14	252	15	240	14	287	17	281	17	278	16	288	17	1.812	291	16	292	16	1.872	293	16
9	Paraguarí	2.496	409	16	417	17	409	16	475	19	383	15	379	15	477	19	2.661	524	20	517	19	2.748	517	19
10	Alto Paraná	12.779	2.161	17	1.933	15	2.072	16	1.642	13	1.920	15	1.906	15	1.836	14	13.623	1.513	11	1.503	11	14.071	1.090	8
11	Central	29.739	5.032	17	4.501	15	4.936	17	4.371	15	4.636	16	4.579	15	4.454	15	31.704	4.485	14	4.480	14	32.745	3.309	10
12	Ñeembucú	755	134	18	111	15	133	18	135	18	121	16	121	16	138	18	805	140	17	144	18	831	134	16
13	Amambay	2.639	492	19	469	18	479	18	441	17	475	18	468	18	461	17	2.813	376	13	379	13	2.906	289	10
14	Canindeyú	3.464	628	18	528	15	597	17	487	14	548	16	534	15	499	14	3.693	501	14	466	13	3.815	286	7
15	Pte. Hayes	2.190	323	15	266	12	311	14	282	13	263	12	273	12	286	13	2.335	265	11	265	11	2.411	184	8
16	Boquerón	1.661	273	16	270	16	265	16	238	14	276	17	275	17	241	15	1.771	221	12	221	12	1.829	123	7
17	Alto Py	333	62	19	58	17	63	19	51	15	44	13	44	13	51	15	355	62	17	62	17	366	46	13
18	Capital	6.356	1.245	20	1.092	17	1.201	19	812	13	1.052	17	1.047	16	841	13	6.776	1.027	15	1.010	15	6.998	714	10
País		97.810	16.602	17	15.023	15	16.253	17	14.610	15	15.551	16	15.418	16	15.023	15	104.271	14.774	14	14.520	14	107.697	11.408	11

**Gráfico 1. Coberturas del programa regular por Región Sanitaria según biológico**  
Paraguay, 29 de Diciembre de 2024 - 08 de Marzo de 2025



Fuente: Datos reportados en el registro nominal de vacunación - Sub-Sistema de Información de Coberturas del PAI

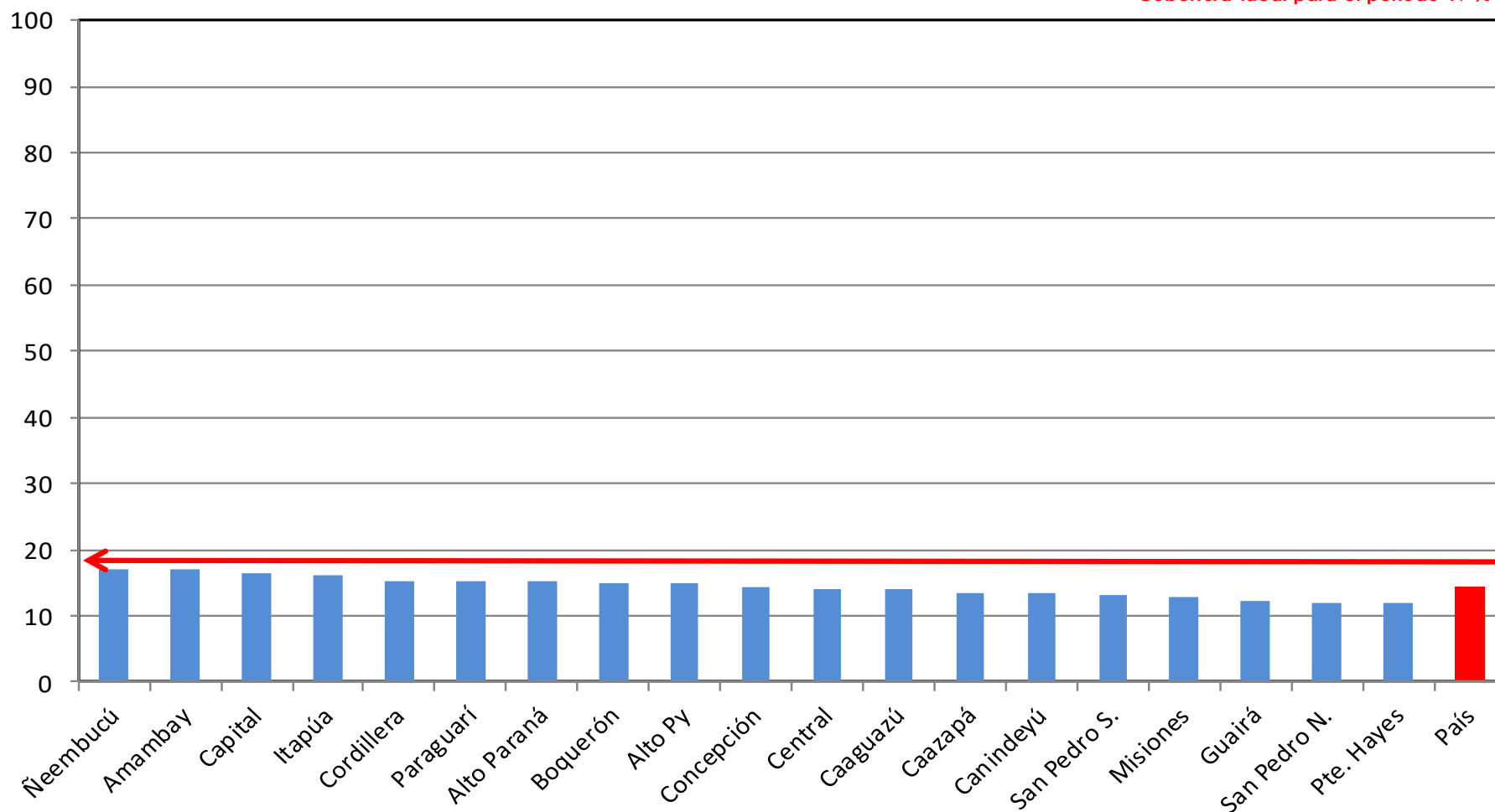
**Gráfico 2. Monitoreo semanal de coberturas con Hexa 3 y SPR1**  
Paraguay, hasta la semana 10-2025



Fuente: Datos reportados en el registro nominal de vacunación - Sub-Sistema de Información de Coberturas del PAI

**Gráfico 3. Ranking de coberturas con Hexa 3.**  
Paraguay, 29 de Diciembre 2024 - 08 de Marzo de 2025

Cobertura ideal para el periodo 19 %



**Fuente:** Datos reportados en el registro nominal de vacunación - Sub-Sistema de Información de Coberturas del PAI