

BOLETIN

Coberturas Programa Regular



Cuadro 1. Coberturas de vacunación por Región Sanitaria según biológico y dosis

Paraguay, 29 de Diciembre 2024 - 22 de Febrero de 2025

Cobertura ideal para el periodo: 15%

Semana N° 8

N°	Regiones Sanitarias	Pob.	Menores de 1 año																	
			1ra. Dosis						2da. Dosis						3ra. Dosis					
			Hb-Ped	%	BCG	%	Rota	%	Hexa	%	PCV13	%	Rota	%	Hexa	%	PCV13	%	Hexa	%
1	Concepción	3.756	483	13	471	13	400	11	406	11	406	11	376	10	385	10	384	10	433	12
2.1	San Pedro N.	3.520	377	11	400	11	308	9	321	9	319	9	347	10	351	10	349	10	316	9
2.2	San Pedro S.	3.099	335	11	303	10	295	10	299	10	299	10	298	10	304	10	304	10	312	10
3	Cordillera	3.960	487	12	469	12	438	11	437	11	437	11	460	12	461	12	461	12	467	12
4	Guairá	2.568	305	12	308	12	259	10	261	10	259	10	269	10	271	11	271	11	248	10
5	Caaguazú	7.693	942	12	936	12	832	11	837	11	838	11	839	11	845	11	847	11	818	11
6	Caazapá	2.353	254	11	276	12	234	10	234	10	234	10	234	10	235	10	237	10	259	11
7	Itapúa	6.585	861	13	883	13	727	11	737	11	736	11	783	12	799	12	799	12	873	13
8	Misiones	1.692	201	12	215	13	165	10	166	10	167	10	156	9	162	10	160	9	170	10
9	Paraguarí	2.484	301	12	296	12	287	12	287	12	287	12	276	11	275	11	276	11	296	12
10	Alto Paraná	12.716	1.668	13	1.625	13	1.427	11	1.466	12	1.468	12	1.515	12	1.571	12	1.568	12	1.531	12
11	Central	29.594	3.647	12	3.630	12	3.330	11	3.440	12	3.447	12	3.159	11	3.302	11	3.305	11	3.390	11
12	Ñeembucú	751	80	11	85	11	78	10	75	10	78	10	93	12	93	12	94	13	96	13
13	Amambay	2.626	356	14	373	14	321	12	321	12	321	12	343	13	350	13	351	13	364	14
14	Canindeyú	3.447	389	11	376	11	340	10	356	10	355	10	415	12	440	13	445	13	342	10
15	Pte. Hayes	2.179	266	12	271	12	196	9	202	9	207	9	204	9	212	10	220	10	207	9
16	Boquerón	1.653	219	13	226	14	173	10	177	11	177	11	155	9	174	11	177	11	204	12
17	Alto Py	331	30	9	30	9	24	7	26	8	25	8	25	8	24	7	26	8	39	12
18	Capital	6.325	791	13	818	13	728	12	747	12	749	12	743	12	772	12	779	12	847	13
País		97.332	11.992	12	11.991	12	10.562	11	10.795	11	10.809	11	10.690	11	11.026	11	11.053	11	11.212	12

Fuente: Datos reportados en el registro nominal de vacunación - Sub-Sistema de Información de Coberturas del PAI

Fecha de Emisión: 26/02/2025

BOLETIN

Coberturas Programa Regular

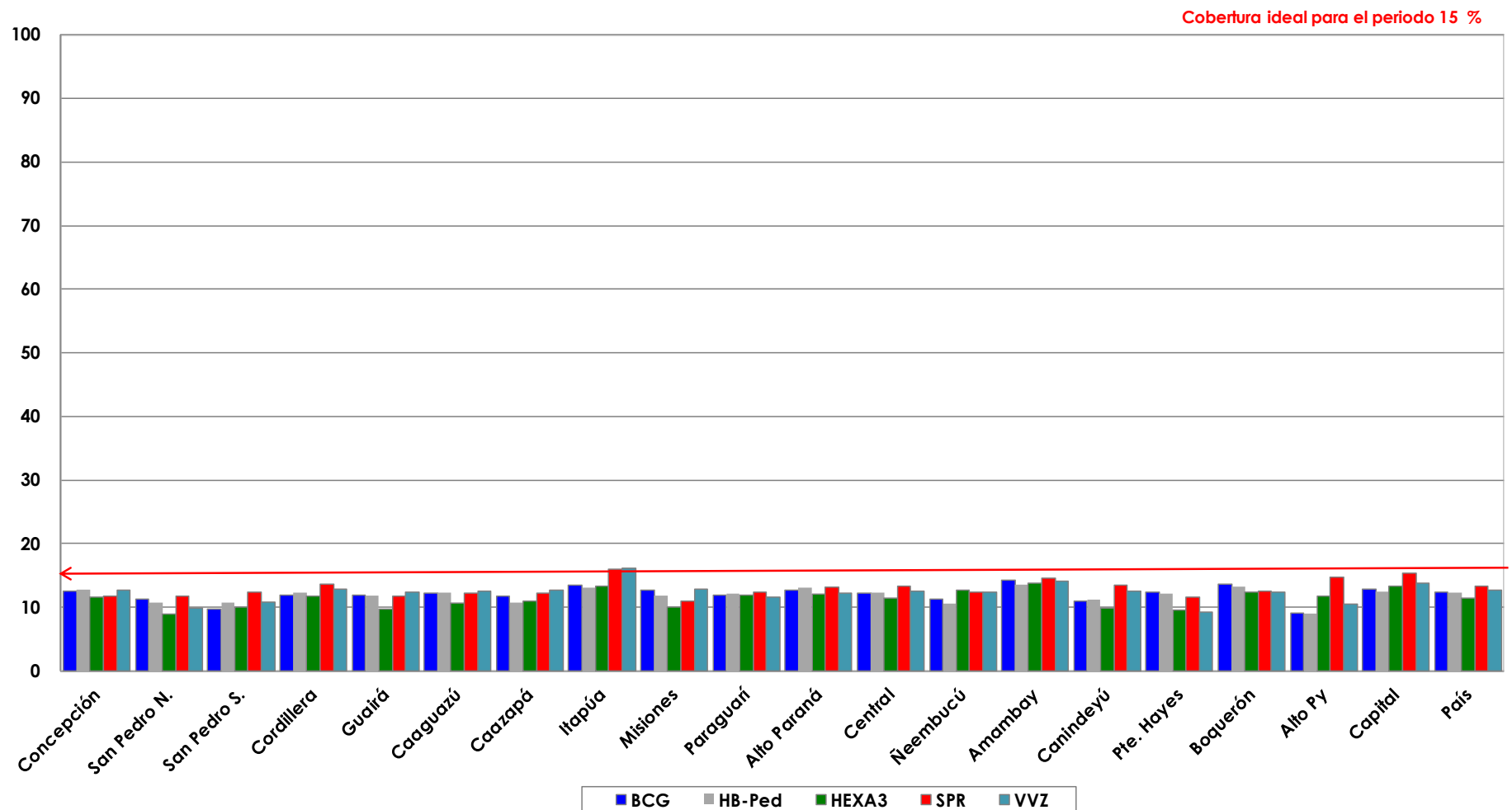


Cuadro 2. Coberturas de vacunación por Región Sanitaria según biológico y dosis

Paraguay, 29 de Diciembre 2024 - 22 de Febrero de 2025

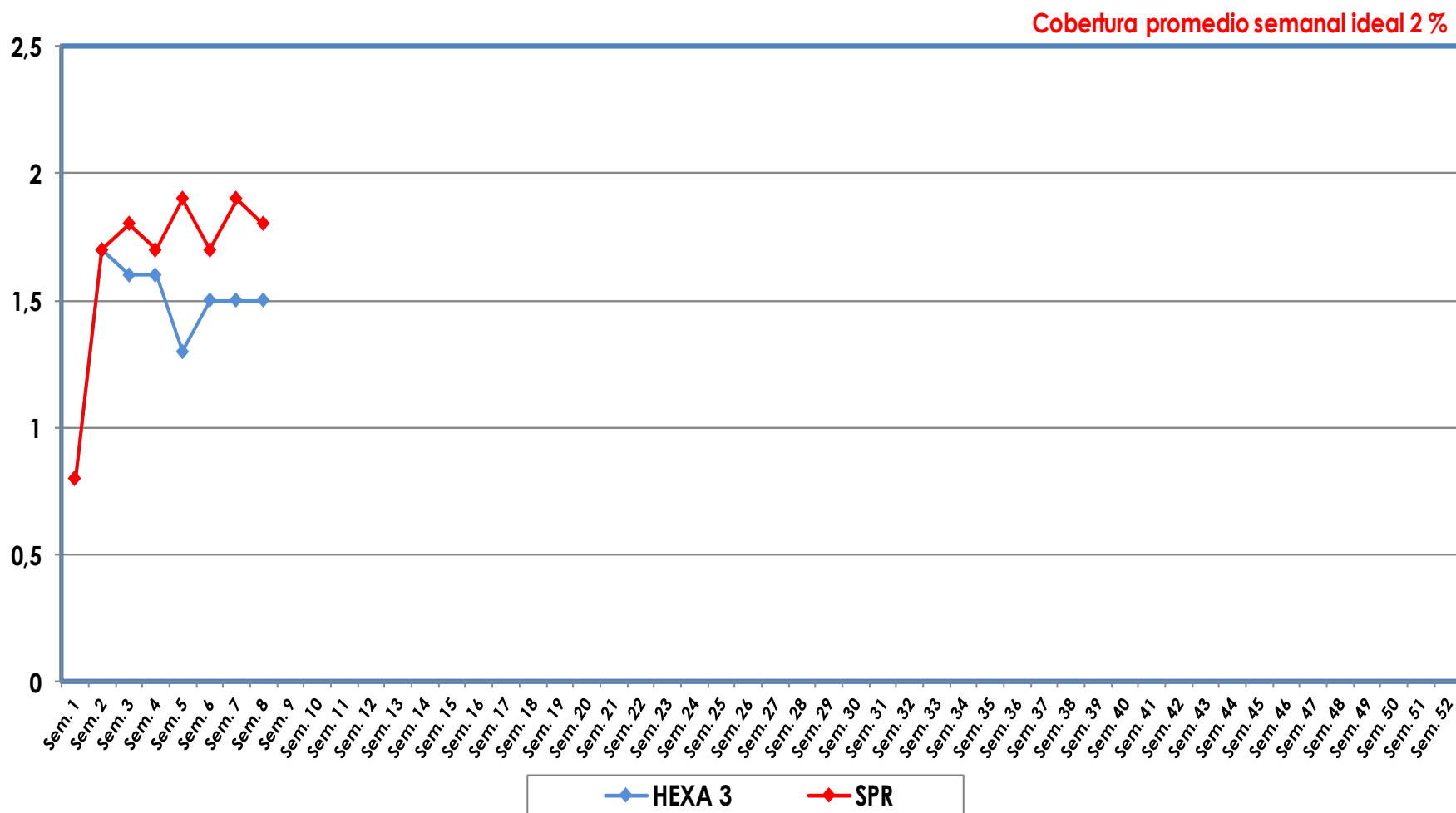
N°	Regiones Sanitarias	Cobertura ideal para el periodo: 15 %															Semana N° 8							
		1 año															4 años				5 años			
		Pob.	1ra. Dosis		AA		PCV13 R		Hexa R		VVZ		VHA		SPR 2		Pob.	Refuerzo				Pob.	Refuerzo	
SPR	%		%	%	%	%	%	%	%	%	%	%	%	Polio 2R	%	DPT		%	VVZ	%				
1	Concepción	3.774	444	12	405	11	435	12	448	12	481	13	481	13	452	12	4.024	481	12	464	12	4.506	429	10
2.1	San Pedro N.	3.538	414	12	335	9	405	11	280	8	351	10	343	10	287	8	3.771	286	8	269	7	3.825	217	6
2.2	San Pedro S.	3.114	387	12	250	8	381	12	348	11	336	11	329	11	344	11	3.320	316	10	311	9	3.525	218	6
3	Cordillera	3.980	543	14	540	14	544	14	605	15	511	13	511	13	602	15	4.243	616	15	616	15	4.763	602	13
4	Guairá	2.580	302	12	277	11	303	12	309	12	318	12	318	12	316	12	2.751	344	13	336	12	3.131	312	10
5	Caaguazú	7.731	946	12	874	11	931	12	941	12	964	12	936	12	946	12	8.242	956	12	879	11	8.833	726	8
6	Caazapá	2.364	288	12	288	12	287	12	276	12	301	13	303	13	280	12	2.520	297	12	300	12	2.888	259	9
7	Itapúa	6.617	1.056	16	1.020	15	1.045	16	1.001	15	1.066	16	1.073	16	1.024	15	7.054	964	14	899	13	8.091	802	10
8	Misiones	1.700	187	11	192	11	186	11	227	13	219	13	219	13	230	14	1.812	225	12	224	12	2.057	233	11
9	Paraguarí	2.496	311	12	319	13	311	12	385	15	288	12	285	11	386	15	2.661	425	16	420	16	3.224	417	13
10	Alto Paraná	12.779	1.678	13	1.497	12	1.618	13	1.328	10	1.569	12	1.559	12	1.484	12	13.623	1.240	9	1.223	9	14.906	893	6
11	Central	29.739	3.985	13	3.624	12	3.919	13	3.457	12	3.731	13	3.678	12	3.542	12	31.704	3.723	12	3.722	12	34.477	2.712	8
12	Ñeembucú	755	94	12	87	12	93	12	98	13	93	12	93	12	98	13	805	118	15	121	15	1.141	101	9
13	Amambay	2.639	386	15	369	14	378	14	365	14	373	14	367	14	377	14	2.813	302	11	305	11	3.990	230	6
14	Canindeyú	3.464	465	13	405	12	440	13	371	11	435	13	425	12	380	11	3.693	389	11	360	10	4.410	223	5
15	Pte. Hayes	2.190	254	12	211	10	243	11	232	11	204	9	208	9	231	11	2.335	208	9	206	9	2.752	139	5
16	Boquerón	1.661	209	13	208	13	207	12	186	11	205	12	209	13	186	11	1.771	165	9	164	9	1.488	94	6
17	Alto Py	333	49	15	46	14	50	15	39	12	35	11	35	11	38	11	355	51	14	52	15	435	36	8
18	Capital	6.356	978	15	867	14	938	15	667	10	882	14	874	14	687	11	6.776	845	12	828	12	6.652	590	9
País		97.810	12.976	13	11.814	12	12.714	13	11.563	12	12.362	13	12.246	13	11.890	12	104.271	11.951	11	11.699	11	115.094	9.233	8

Gráfico 1. Coberturas del programa regular por Región Sanitaria según biológico
Paraguay, 29 de Diciembre de 2024 - 22 de Febrero de 2025



Fuente: Datos reportados en el registro nominal de vacunación - Sub-Sistema de Información de Coberturas del PAI

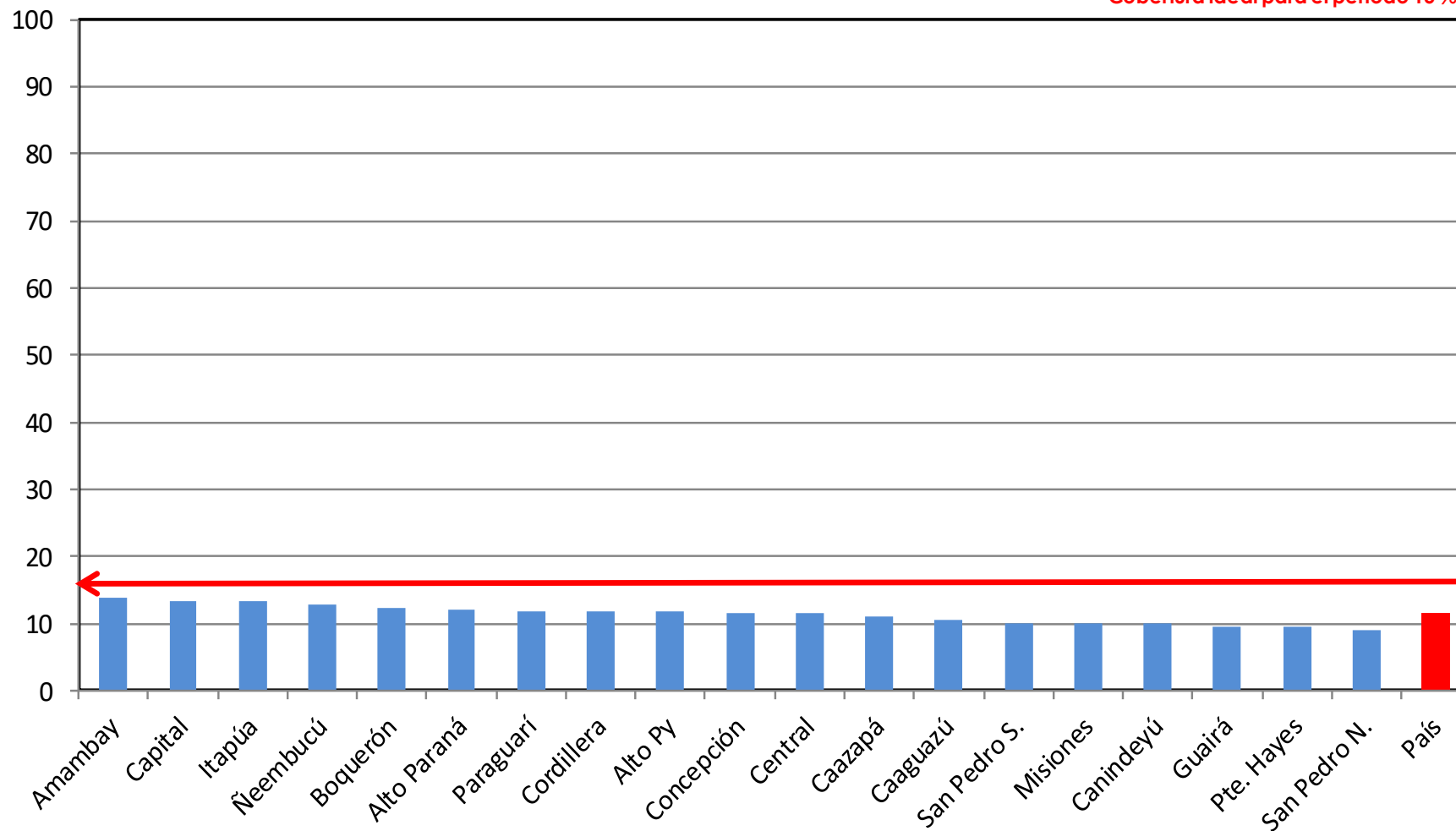
Gráfico 2. Monitoreo semanal de coberturas con Hexa 3 y SPR1
Paraguay, hasta la semana 8-2025



Fuente: Datos reportados en el registro nominal de vacunación - Sub-Sistema de Información de Coberturas del PAI

Gráfico 3. Ranking de coberturas con Hexa 3.
Paraguay, 29 de Diciembre 2024 - 22 de Febrero de 2025

Cobertura ideal para el periodo 15 %



Fuente: Datos reportados en el registro nominal de vacunación - Sub-Sistema de Información de Coberturas del PAI