

# BOLETIN

Coberturas Programa Regular



## Cuadro 1. Coberturas de vacunación por Región Sanitaria según biológico y dosis

Paraguay, 29 de Diciembre 2024 - 15 de Febrero de 2025

Cobertura ideal para el periodo: 13%

Semana N° 7

N°	Regiones Sanitarias	Pob.	Menores de 1 año																	
			1ra. Dosis						2da. Dosis						3ra. Dosis					
			Hb-Ped	%	BCG	%	Rota	%	Hexa	%	PCV13	%	Rota	%	Hexa	%	PCV13	%	Hexa	%
1	Concepción	3.756	414	11	410	11	354	9	360	10	360	10	325	9	334	9	333	9	369	10
2.1	San Pedro N.	3.520	319	9	339	10	267	8	278	8	276	8	302	9	306	9	305	9	274	8
2.2	San Pedro S.	3.099	281	9	263	8	260	8	264	9	263	8	269	9	274	9	274	9	276	9
3	Cordillera	3.960	420	11	397	10	389	10	388	10	388	10	404	10	405	10	405	10	407	10
4	Guairá	2.568	262	10	272	11	228	9	230	9	229	9	244	10	245	10	246	10	220	9
5	Caaguazú	7.693	813	11	820	11	717	9	722	9	723	9	730	9	736	10	739	10	704	9
6	Caazapá	2.353	213	9	237	10	202	9	202	9	202	9	206	9	205	9	207	9	222	9
7	Itapúa	6.585	739	11	765	12	613	9	622	9	621	9	683	10	697	11	695	11	764	12
8	Misiones	1.692	178	11	190	11	139	8	140	8	141	8	140	8	146	9	144	9	147	9
9	Paraguarí	2.484	262	11	253	10	249	10	249	10	249	10	237	10	236	10	237	10	251	10
10	Alto Paraná	12.716	1.441	11	1.421	11	1.250	10	1.283	10	1.285	10	1.310	10	1.355	11	1.355	11	1.350	11
11	Central	29.594	3.071	10	3.070	10	2.918	10	3.014	10	3.022	10	2.750	9	2.869	10	2.872	10	2.938	10
12	Ñeembucú	751	74	10	75	10	58	8	55	7	58	8	79	11	78	10	79	11	86	11
13	Amambay	2.626	314	12	323	12	280	11	280	11	280	11	294	11	300	11	301	11	318	12
14	Canindeyú	3.447	332	10	323	9	290	8	305	9	303	9	370	11	390	11	393	11	299	9
15	Pte. Hayes	2.179	230	11	232	11	172	8	177	8	182	8	183	8	190	9	198	9	184	8
16	Boquerón	1.653	201	12	192	12	154	9	157	9	158	10	143	9	160	10	163	10	185	11
17	Alto Py	331	30	9	29	9	22	7	23	7	23	7	22	7	22	7	22	7	33	10
18	Capital	6.325	677	11	718	11	640	10	655	10	660	10	664	10	685	11	693	11	735	12
País		97.332	10.271	11	10.329	11	9.202	9	9.404	10	9.423	10	9.355	10	9.633	10	9.661	10	9.762	10

Fuente: Datos reportados en el registro nominal de vacunación - Sub-Sistema de Información de Coberturas del PAI

Fecha de Emisión: 19/02/2025

## Cuadro 2. Coberturas de vacunación por Región Sanitaria según biológico y dosis

Paraguay, 29 de Diciembre 2024 - 15 de Febrero de 2025

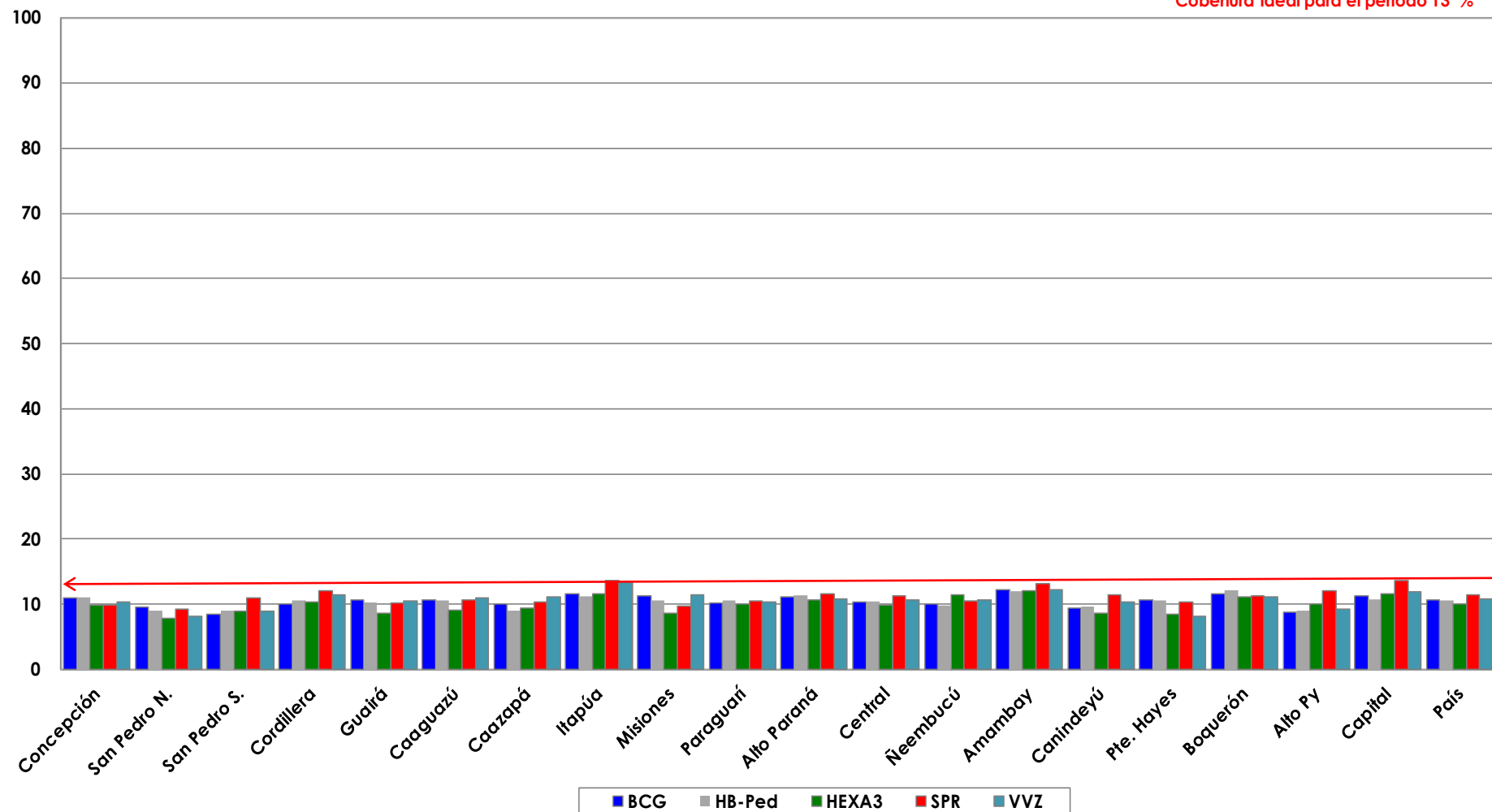
																Cobertura ideal para el período: 13 %				Semana N° 7				
N°	Regiones Sanitarias	1 año														4 años				5 años				
		Pob.	1ra. Dosis		AA				Hexa R				VVZ				Pob.	Refuerzo				Pob.	Refuerzo	
			SPR	%	AA	%	PCV13 R	%	Hexa R	%	Hexa R	%	Hexa R	%	Hexa R	%		Hexa R	%	Hexa R	%		Hexa R	%
1	Concepción	3.774	375	10	347	9	365	10	385	10	388	10	390	10	389	10	4.024	395	10	378	9	4.506	348	8
2.1	San Pedro N.	3.538	330	9	278	8	327	9	244	7	291	8	285	8	253	7	3.771	230	6	214	6	3.825	187	5
2.2	San Pedro S.	3.114	341	11	218	7	337	11	308	10	278	9	272	9	304	10	3.320	262	8	257	8	3.525	180	5
3	Cordillera	3.980	482	12	483	12	484	12	525	13	458	12	462	12	524	13	4.243	511	12	512	12	4.763	514	11
4	Guairá	2.580	262	10	243	9	263	10	279	11	272	11	272	11	287	11	2.751	274	10	261	9	3.131	259	8
5	Caaguazú	7.731	820	11	761	10	806	10	802	10	851	11	826	11	807	10	8.242	789	10	709	9	8.833	576	7
6	Caazapá	2.364	246	10	253	11	246	10	231	10	263	11	264	11	232	10	2.520	247	10	249	10	2.888	222	8
7	Itapúa	6.617	905	14	881	13	892	13	869	13	893	13	902	14	885	13	7.054	770	11	714	10	8.091	668	8
8	Misiones	1.700	165	10	168	10	163	10	197	12	194	11	193	11	201	12	1.812	185	10	182	10	2.057	179	9
9	Paraguarí	2.496	263	11	270	11	263	11	331	13	257	10	254	10	332	13	2.661	371	14	368	14	3.224	355	11
10	Alto Paraná	12.779	1.490	12	1.344	11	1.439	11	1.156	9	1.376	11	1.361	11	1.294	10	13.623	1.045	8	1.027	8	14.906	755	5
11	Central	29.739	3.349	11	3.041	10	3.292	11	2.902	10	3.170	11	3.129	11	2.971	10	31.704	3.054	10	3.056	10	34.477	2.222	6
12	Ñeembucú	755	79	10	77	10	77	10	81	11	80	11	79	10	81	11	805	83	10	85	11	1.141	71	6
13	Amambay	2.639	346	13	322	12	344	13	319	12	321	12	317	12	332	13	2.813	269	10	269	10	3.990	196	5
14	Canindeyú	3.464	396	11	341	10	368	11	295	9	359	10	352	10	303	9	3.693	306	8	274	7	4.410	178	4
15	Pte. Hayes	2.190	227	10	188	9	216	10	206	9	178	8	183	8	203	9	2.335	176	8	174	7	2.752	116	4
16	Boquerón	1.661	187	11	191	12	186	11	156	9	184	11	188	11	158	10	1.771	139	8	137	8	1.488	86	6
17	Alto Py	333	40	12	37	11	41	12	34	10	31	9	31	9	33	10	355	44	12	45	13	435	28	6
18	Capital	6.356	865	14	771	12	823	13	577	9	761	12	756	12	592	9	6.776	714	11	695	10	6.652	482	7
País		97.810	11.168	11	10.214	10	10.932	11	9.897	10	10.605	11	10.516	11	10.181	10	104.271	9.864	9	9.606	9	115.094	7.622	7

Fuente: Datos reportados en el registro nominal de vacunación - Sub-Sistema de Información de Coberturas del PAI

Fecha de Emisión: 19/02/2025

**Gráfico 1. Coberturas del programa regular por Región Sanitaria según biológico**  
Paraguay, 29 de Diciembre de 2024 - 15 de Febrero de 2025

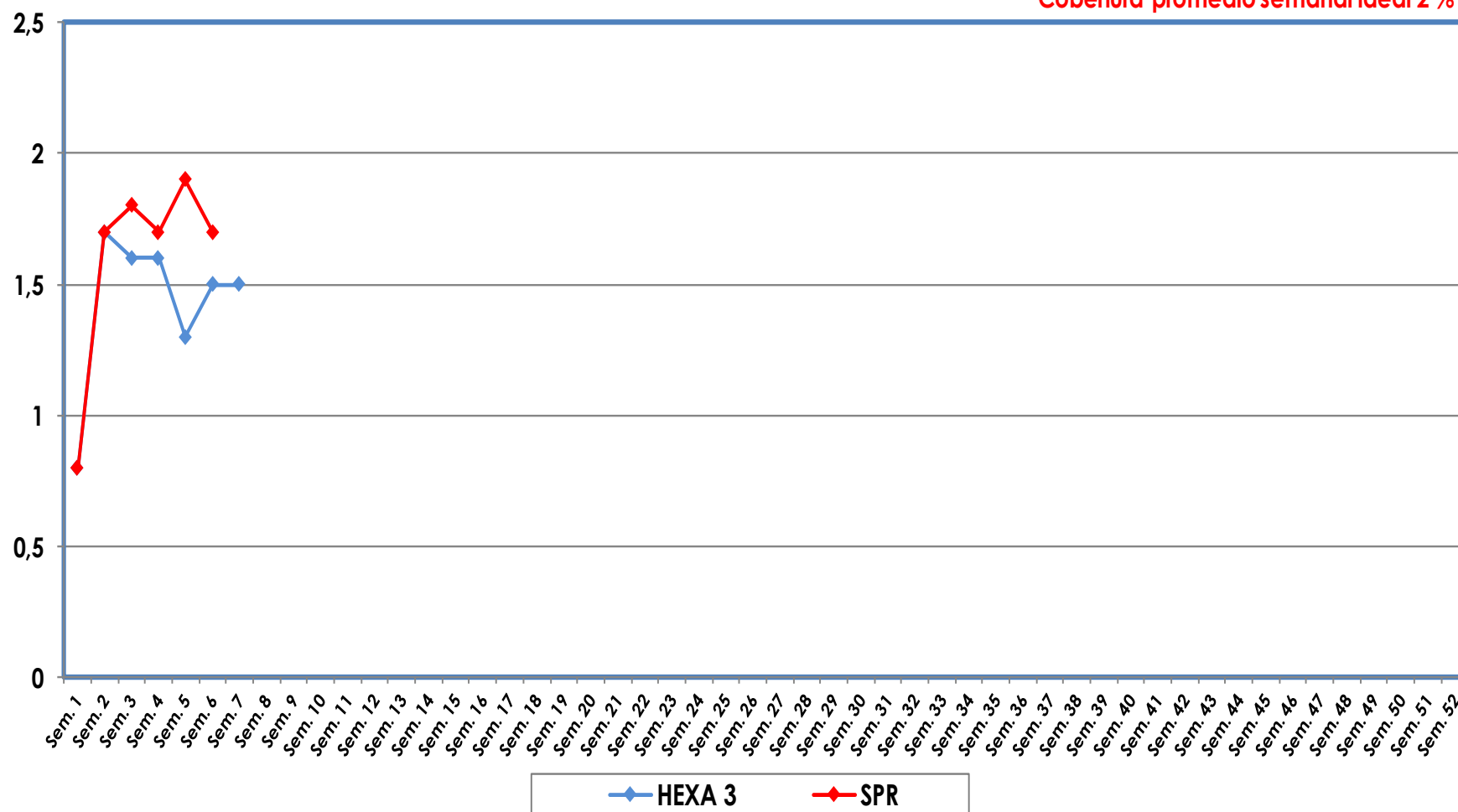
Cobertura ideal para el periodo 13 %



Fuente: Datos reportados en el registro nominal de vacunación - Sub-Sistema de Información de Coberturas del PAI

**Gráfico 2. Monitoreo semanal de coberturas con Hexa 3 y SPR1**  
Paraguay, hasta la semana 7-2025

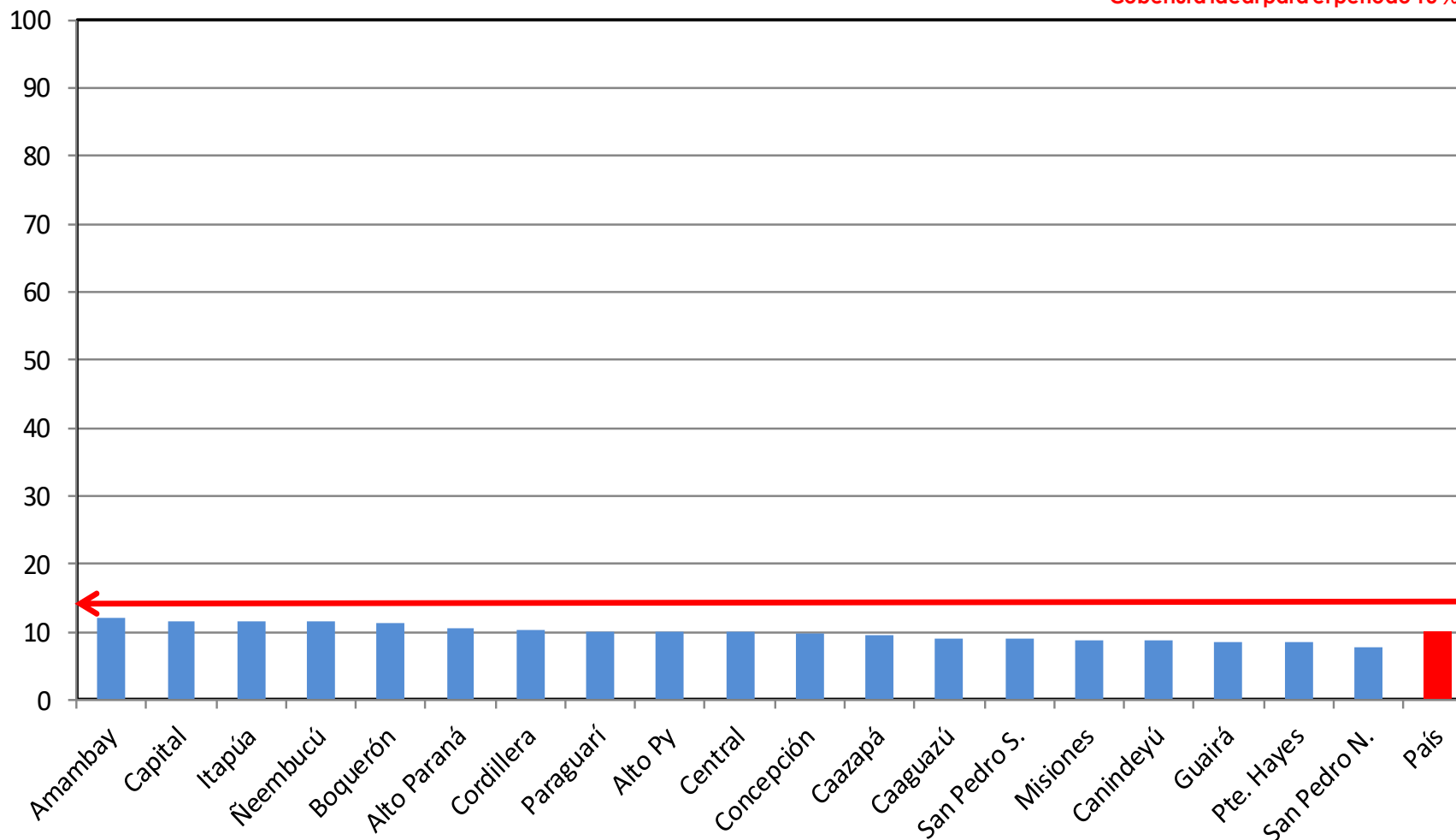
Cobertura promedio semanal ideal 2 %



Fuente: Datos reportados en el registro nominal de vacunación - Sub-Sistema de Información de Coberturas del PAI

**Gráfico 3. Ranking de coberturas con Hexa 3.**  
Paraguay, 29 de Diciembre 2024 - 15 de Febrero de 2025

Cobertura ideal para el periodo 13 %



**Fuente:** Datos reportados en el registro nominal de vacunación - Sub-Sistema de Información de Coberturas del PAI