

# BOLETIN

Coberturas Programa Regular



PARAGUAY  
TESAIHA TEKO  
PORAVE  
MOTENONDERA



## Cuadro 1. Coberturas de vacunación por Región Sanitaria según biológico y dosis

Paraguay, 29 de Diciembre 2024 - 08 de Febrero de 2025

Cobertura ideal para el período: 12%

Semana N° 6

| N°   | Regiones Sanitarias | Pob.   | Menores de 1 año |    |       |    |       |   |            |   |       |   |       |    |            |    |       |    |       |    |
|------|---------------------|--------|------------------|----|-------|----|-------|---|------------|---|-------|---|-------|----|------------|----|-------|----|-------|----|
|      |                     |        | 1ra. Dosis       |    |       |    |       |   | 2da. Dosis |   |       |   |       |    | 3ra. Dosis |    |       |    |       |    |
|      |                     |        | Hb-Ped           | %  | BCG   | %  | Rota  | % | Hexa       | % | PCV13 | % | Rota  | %  | Hexa       | %  | PCV13 | %  | Hexa  | %  |
| 1    | Concepción          | 3.756  | 348              | 9  | 335   | 9  | 306   | 8 | 311        | 8 | 311   | 8 | 288   | 8  | 295        | 8  | 294   | 8  | 309   | 8  |
| 2.1  | San Pedro N.        | 3.520  | 267              | 8  | 306   | 9  | 229   | 7 | 237        | 7 | 235   | 7 | 265   | 8  | 267        | 8  | 266   | 8  | 235   | 7  |
| 2.2  | San Pedro S.        | 3.099  | 233              | 8  | 228   | 7  | 212   | 7 | 215        | 7 | 214   | 7 | 225   | 7  | 229        | 7  | 230   | 7  | 229   | 7  |
| 3    | Cordillera          | 3.960  | 336              | 8  | 334   | 8  | 329   | 8 | 328        | 8 | 328   | 8 | 345   | 9  | 347        | 9  | 347   | 9  | 346   | 9  |
| 4    | Guairá              | 2.568  | 211              | 8  | 210   | 8  | 186   | 7 | 188        | 7 | 187   | 7 | 210   | 8  | 210        | 8  | 211   | 8  | 182   | 7  |
| 5    | Caaguazú            | 7.693  | 693              | 9  | 689   | 9  | 613   | 8 | 618        | 8 | 619   | 8 | 608   | 8  | 614        | 8  | 616   | 8  | 593   | 8  |
| 6    | Caazapá             | 2.353  | 177              | 8  | 197   | 8  | 173   | 7 | 174        | 7 | 174   | 7 | 177   | 8  | 177        | 8  | 178   | 8  | 188   | 8  |
| 7    | Itapúa              | 6.585  | 625              | 9  | 648   | 10 | 512   | 8 | 518        | 8 | 517   | 8 | 583   | 9  | 596        | 9  | 594   | 9  | 659   | 10 |
| 8    | Misiones            | 1.692  | 156              | 9  | 165   | 10 | 119   | 7 | 119        | 7 | 121   | 7 | 123   | 7  | 127        | 8  | 126   | 7  | 125   | 7  |
| 9    | Paraguarí           | 2.484  | 213              | 9  | 210   | 8  | 225   | 9 | 225        | 9 | 225   | 9 | 202   | 8  | 201        | 8  | 202   | 8  | 223   | 9  |
| 10   | Alto Paraná         | 12.716 | 1.221            | 10 | 1.190 | 9  | 1.078 | 8 | 1.099      | 9 | 1.101 | 9 | 1.125 | 9  | 1.166      | 9  | 1.166 | 9  | 1.165 | 9  |
| 11   | Central             | 29.594 | 2.594            | 9  | 2.597 | 9  | 2.468 | 8 | 2.549      | 9 | 2.555 | 9 | 2.357 | 8  | 2.457      | 8  | 2.461 | 8  | 2.519 | 9  |
| 12   | Ñeembucú            | 751    | 63               | 8  | 64    | 9  | 49    | 7 | 47         | 6 | 49    | 7 | 73    | 10 | 72         | 10 | 73    | 10 | 72    | 10 |
| 13   | Amambay             | 2.626  | 267              | 10 | 279   | 11 | 240   | 9 | 241        | 9 | 241   | 9 | 262   | 10 | 265        | 10 | 266   | 10 | 269   | 10 |
| 14   | Canindeyú           | 3.447  | 277              | 8  | 254   | 7  | 240   | 7 | 252        | 7 | 251   | 7 | 300   | 9  | 316        | 9  | 320   | 9  | 231   | 7  |
| 15   | Pte. Hayes          | 2.179  | 186              | 9  | 199   | 9  | 147   | 7 | 151        | 7 | 156   | 7 | 166   | 8  | 172        | 8  | 179   | 8  | 160   | 7  |
| 16   | Boquerón            | 1.653  | 162              | 10 | 162   | 10 | 123   | 7 | 127        | 8 | 126   | 8 | 117   | 7  | 130        | 8  | 135   | 8  | 150   | 9  |
| 17   | Alto Py             | 331    | 26               | 8  | 26    | 8  | 20    | 6 | 21         | 6 | 21    | 6 | 16    | 5  | 16         | 5  | 16    | 5  | 31    | 9  |
| 18   | Capital             | 6.325  | 575              | 9  | 601   | 10 | 536   | 8 | 545        | 9 | 554   | 9 | 570   | 9  | 586        | 9  | 596   | 9  | 616   | 10 |
| País |                     | 97.332 | 8.630            | 9  | 8.694 | 9  | 7.805 | 8 | 7.965      | 8 | 7.985 | 8 | 8.012 | 8  | 8.243      | 8  | 8.276 | 9  | 8.302 | 9  |

Fuente: Datos reportados en el registro nominal de vacunación - Sub-Sistema de Información de Coberturas del PAI

Fecha de Emisión: 12/02/2025

# BOLETIN

Coberturas Programa Regular



PARAGUAY  
TESAIHA TEKO  
PORAVE  
MOTENONDEHA



**Cuadro 2. Coberturas de vacunación por Región Sanitaria según biológico y dosis**

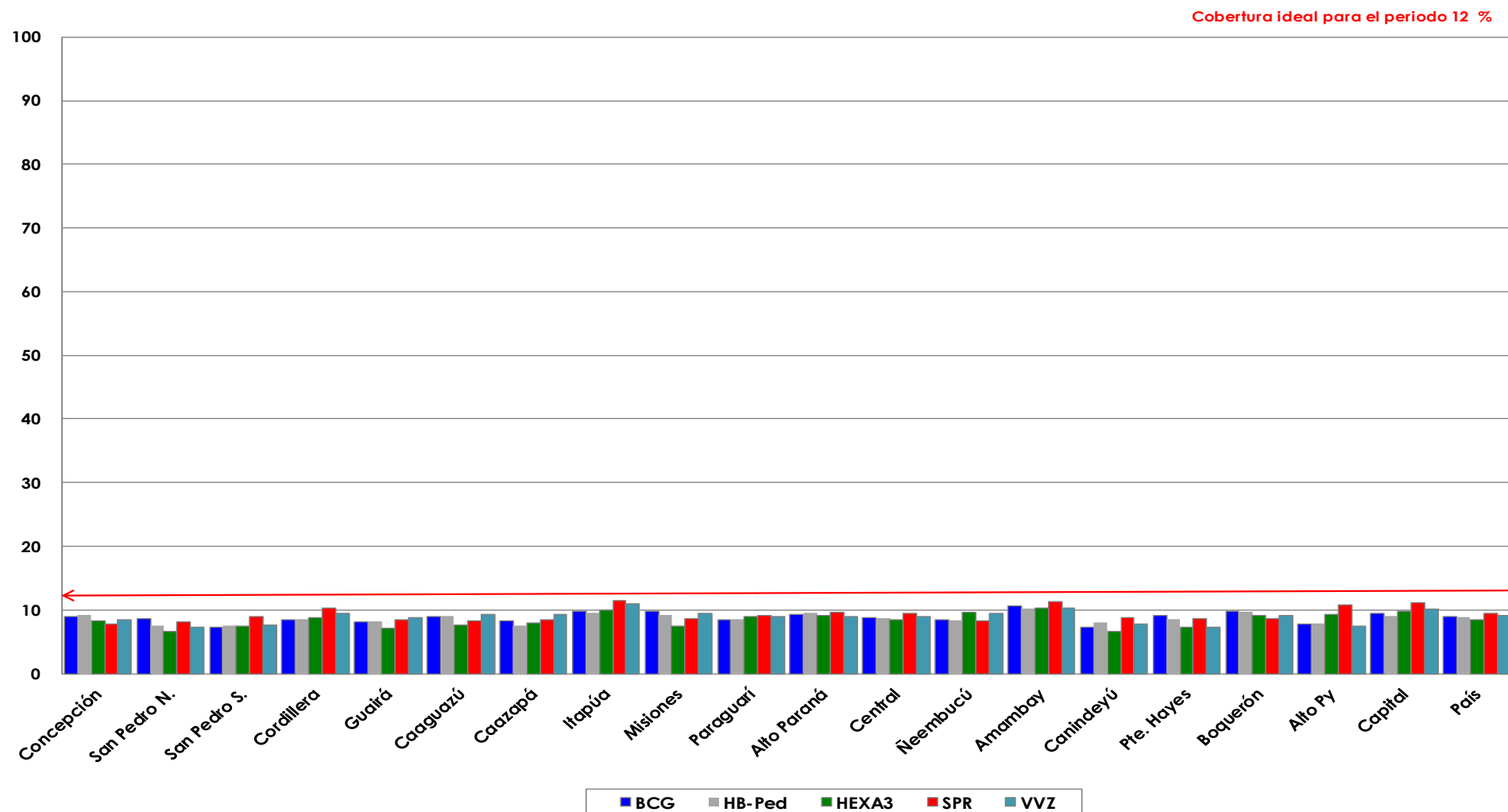
**Paraguay, 29 de Diciembre 2024 - 08 de Febrero de 2025**

|      |                     |        |            |    |       |    |         |    |        |    |       |    |       |    |          |        | Cobertura ideal para el periodo: 12 % |          |    |        | Semana N° 6 |         |          |   |
|------|---------------------|--------|------------|----|-------|----|---------|----|--------|----|-------|----|-------|----|----------|--------|---------------------------------------|----------|----|--------|-------------|---------|----------|---|
| N°   | Regiones Sanitarias | 1 año  |            |    |       |    |         |    |        |    |       |    |       |    |          | 4 años |                                       |          |    | 5 años |             |         |          |   |
|      |                     | Pob.   | 1ra. Dosis |    | AA    |    | PCV13 R |    | Hexa R |    | VVZ   |    | VHA   |    | SPR 2    |        | Pob.                                  | Refuerzo |    |        |             | Pob.    | Refuerzo |   |
|      |                     |        | SPR        | %  | %     | %  | %       | %  | %      | %  | %     | %  | %     | %  | Polio 2R | %      |                                       | DPT      | %  | VVZ    | %           |         |          |   |
| 1    | Concepción          | 3.774  | 297        | 8  | 271   | 7  | 288     | 8  | 331    | 9  | 321   | 9  | 322   | 9  | 334      | 9      | 4.024                                 | 310      | 8  | 291    | 7           | 4.506   | 280      | 6 |
| 2.1  | San Pedro N.        | 3.538  | 290        | 8  | 253   | 7  | 290     | 8  | 202    | 6  | 260   | 7  | 255   | 7  | 208      | 6      | 3.771                                 | 169      | 4  | 150    | 4           | 3.825   | 146      | 4 |
| 2.2  | San Pedro S.        | 3.114  | 278        | 9  | 176   | 6  | 277     | 9  | 251    | 8  | 236   | 8  | 229   | 7  | 250      | 8      | 3.320                                 | 194      | 6  | 193    | 6           | 3.525   | 144      | 4 |
| 3    | Cordillera          | 3.980  | 407        | 10 | 407   | 10 | 408     | 10 | 436    | 11 | 380   | 10 | 383   | 10 | 435      | 11     | 4.243                                 | 414      | 10 | 414    | 10          | 4.763   | 441      | 9 |
| 4    | Guairá              | 2.580  | 218        | 8  | 215   | 8  | 221     | 9  | 244    | 9  | 226   | 9  | 226   | 9  | 250      | 10     | 2.751                                 | 224      | 8  | 212    | 8           | 3.131   | 213      | 7 |
| 5    | Caaguazú            | 7.731  | 641        | 8  | 605   | 8  | 629     | 8  | 689    | 9  | 714   | 9  | 691   | 9  | 695      | 9      | 8.242                                 | 612      | 7  | 517    | 6           | 8.833   | 455      | 5 |
| 6    | Caazapá             | 2.364  | 199        | 8  | 198   | 8  | 199     | 8  | 192    | 8  | 221   | 9  | 221   | 9  | 192      | 8      | 2.520                                 | 207      | 8  | 209    | 8           | 2.888   | 177      | 6 |
| 7    | Itapúa              | 6.617  | 762        | 12 | 757   | 11 | 746     | 11 | 719    | 11 | 721   | 11 | 727   | 11 | 734      | 11     | 7.054                                 | 599      | 8  | 558    | 8           | 8.091   | 526      | 7 |
| 8    | Misiones            | 1.700  | 146        | 9  | 149   | 9  | 144     | 8  | 168    | 10 | 162   | 10 | 162   | 10 | 174      | 10     | 1.812                                 | 149      | 8  | 147    | 8           | 2.057   | 148      | 7 |
| 9    | Paraguarí           | 2.496  | 227        | 9  | 234   | 9  | 227     | 9  | 281    | 11 | 224   | 9  | 222   | 9  | 282      | 11     | 2.661                                 | 322      | 12 | 320    | 12          | 3.224   | 290      | 9 |
| 10   | Alto Paraná         | 12.779 | 1.241      | 10 | 1.104 | 9  | 1.202   | 9  | 968    | 8  | 1.137 | 9  | 1.120 | 9  | 1.072    | 8      | 13.623                                | 795      | 6  | 773    | 6           | 14.906  | 592      | 4 |
| 11   | Central             | 29.739 | 2.815      | 9  | 2.569 | 9  | 2.762   | 9  | 2.430  | 8  | 2.670 | 9  | 2.634 | 9  | 2.480    | 8      | 31.704                                | 2.430    | 8  | 2.433  | 8           | 34.477  | 1.767    | 5 |
| 12   | Ñeembucú            | 755    | 63         | 8  | 60    | 8  | 62      | 8  | 69     | 9  | 71    | 9  | 70    | 9  | 69       | 9      | 805                                   | 64       | 8  | 66     | 8           | 1.141   | 58       | 5 |
| 13   | Amambay             | 2.639  | 300        | 11 | 281   | 11 | 299     | 11 | 268    | 10 | 271   | 10 | 268   | 10 | 278      | 11     | 2.813                                 | 223      | 8  | 224    | 8           | 3.990   | 155      | 4 |
| 14   | Canindeyú           | 3.464  | 303        | 9  | 256   | 7  | 285     | 8  | 233    | 7  | 270   | 8  | 263   | 8  | 238      | 7      | 3.693                                 | 231      | 6  | 203    | 5           | 4.410   | 126      | 3 |
| 15   | Pte. Hayes          | 2.190  | 189        | 9  | 162   | 7  | 178     | 8  | 188    | 9  | 159   | 7  | 162   | 7  | 183      | 8      | 2.335                                 | 147      | 6  | 147    | 6           | 2.752   | 92       | 3 |
| 16   | Boquerón            | 1.661  | 144        | 9  | 144   | 9  | 144     | 9  | 124    | 7  | 152   | 9  | 156   | 9  | 125      | 8      | 1.771                                 | 104      | 6  | 103    | 6           | 1.488   | 60       | 4 |
| 17   | Alto Py             | 333    | 36         | 11 | 35    | 11 | 37      | 11 | 27     | 8  | 25    | 8  | 25    | 8  | 26       | 8      | 355                                   | 36       | 10 | 37     | 10          | 435     | 21       | 5 |
| 18   | Capital             | 6.356  | 703        | 11 | 631   | 10 | 667     | 10 | 483    | 8  | 647   | 10 | 645   | 10 | 499      | 8      | 6.776                                 | 552      | 8  | 535    | 8           | 6.652   | 383      | 6 |
| País |                     | 97.810 | 9.259      | 9  | 8.507 | 9  | 9.065   | 9  | 8.303  | 8  | 8.867 | 9  | 8.781 | 9  | 8.524    | 9      | 104.271                               | 7.782    | 7  | 7.532  | 7           | 115.094 | 6.074    | 5 |

Fuente: Datos reportados en el registro nominal de vacunación - Sub-Sistema de Información de Coberturas del PAI

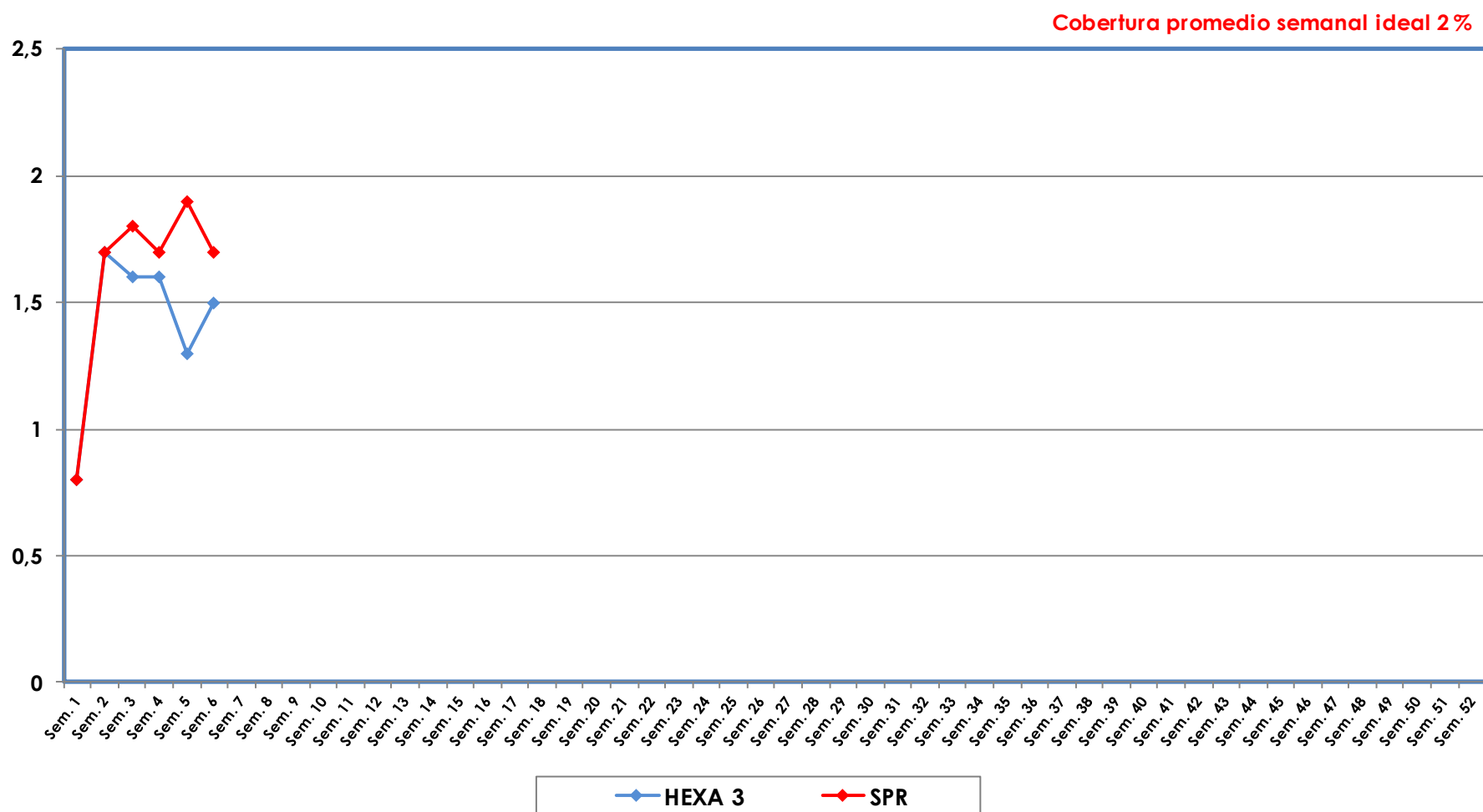
Fecha de Emisión: 12/02/2025

**Gráfico 1. Coberturas del programa regular por Región Sanitaria según biológico Paraguay, 29 de Diciembre de 2024 - 08 de Febrero de 2025**



Fuente: Datos reportados en el registro nominal de vacunación - Sub-Sistema de Información de Coberturas del PAI

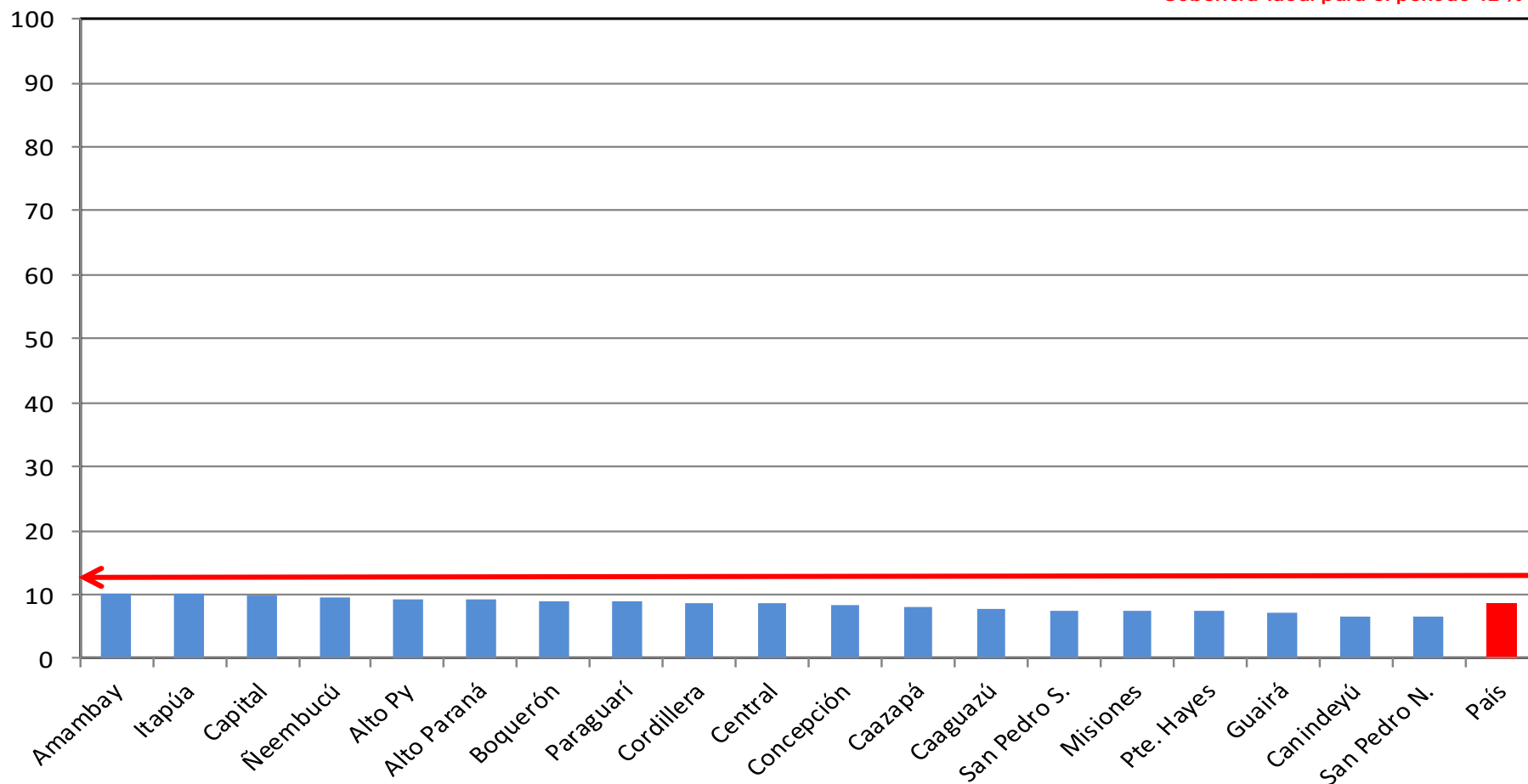
**Gráfico 2. Monitoreo semanal de coberturas con Hexa 3 y SPR1**  
Paraguay, hasta la semana 6-2025



**Fuente:** Datos reportados en el registro nominal de vacunación - Sub-Sistema de Información de Coberturas del PAI

**Gráfico 3. Ranking de coberturas con Hexa 3.**  
Paraguay, 29 de Diciembre 2024 - 08 de Febrero de 2025

Cobertura ideal para el periodo 12 %



**Fuente:** Datos reportados en el registro nominal de vacunación - Sub-Sistema de Información de Coberturas del PAI