

## Cuadro 1. Coberturas de vacunación por Región Sanitaria según biológico y dosis

Paraguay, 29 de Diciembre 2024 - 01 de Febrero de 2025

Cobertura ideal para el periodo: 10%

Semana N° 5

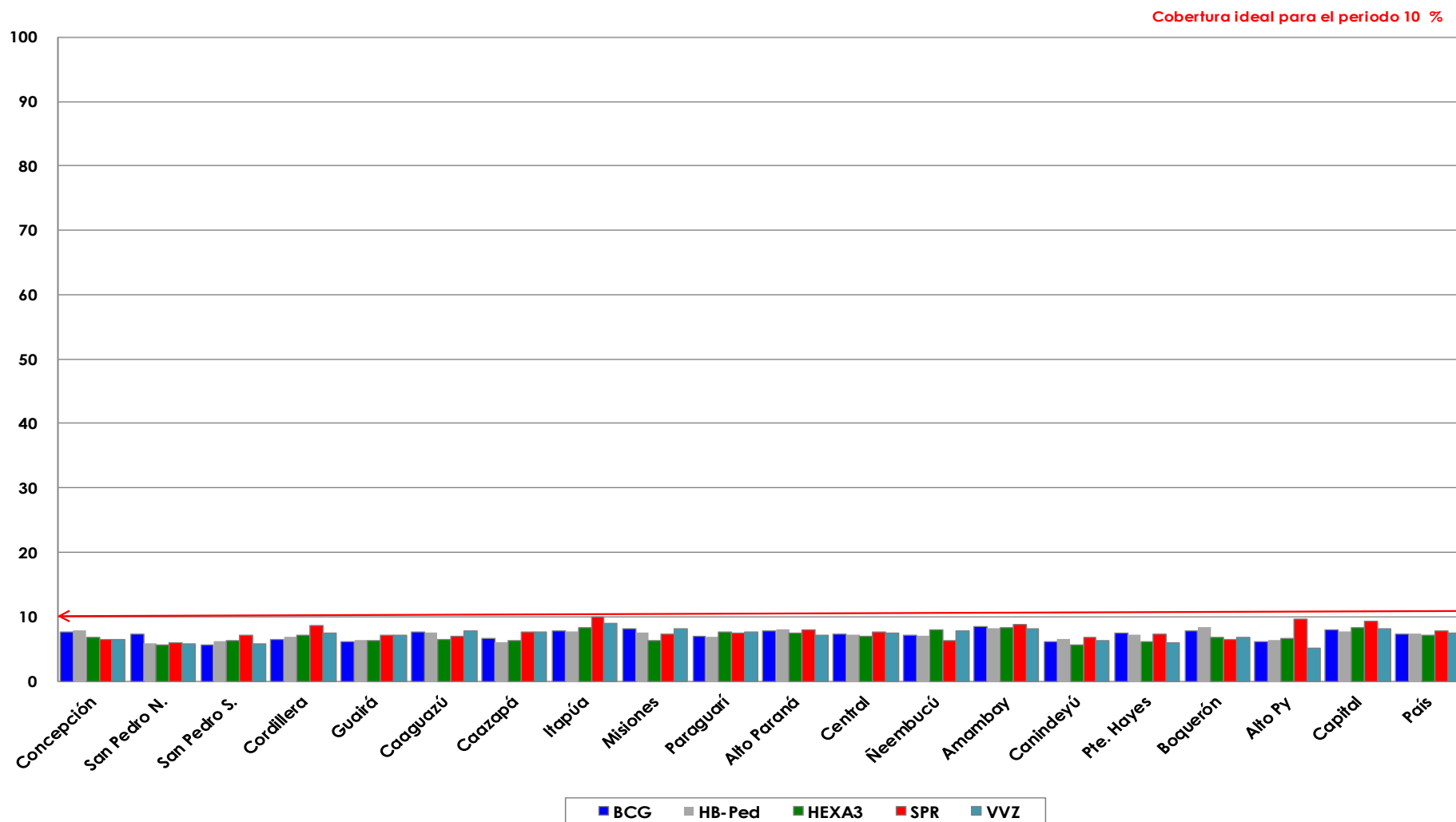
| N°   | Regiones Sanitarias | Pob.   | Menores de 1 año |   |       |   |       |   |            |   |       |   |       |   |            |   |       |   |       |   |
|------|---------------------|--------|------------------|---|-------|---|-------|---|------------|---|-------|---|-------|---|------------|---|-------|---|-------|---|
|      |                     |        | 1ra. Dosis       |   |       |   |       |   | 2da. Dosis |   |       |   |       |   | 3ra. Dosis |   |       |   |       |   |
|      |                     |        | Hb-Ped           | % | BCG   | % | Rota  | % | Hexa       | % | PCV13 | % | Rota  | % | Hexa       | % | PCV13 | % | Hexa  | % |
| 1    | Concepción          | 3.756  | 296              | 8 | 288   | 8 | 261   | 7 | 264        | 7 | 264   | 7 | 248   | 7 | 253        | 7 | 252   | 7 | 252   | 7 |
| 2.1  | San Pedro N.        | 3.520  | 209              | 6 | 255   | 7 | 196   | 6 | 200        | 6 | 198   | 6 | 218   | 6 | 217        | 6 | 218   | 6 | 195   | 6 |
| 2.2  | San Pedro S.        | 3.099  | 194              | 6 | 175   | 6 | 165   | 5 | 169        | 5 | 169   | 5 | 183   | 6 | 186        | 6 | 187   | 6 | 197   | 6 |
| 3    | Cordillera          | 3.960  | 273              | 7 | 259   | 7 | 289   | 7 | 288        | 7 | 288   | 7 | 296   | 7 | 297        | 7 | 297   | 7 | 285   | 7 |
| 4    | Guairá              | 2.568  | 164              | 6 | 157   | 6 | 164   | 6 | 166        | 6 | 165   | 6 | 179   | 7 | 179        | 7 | 180   | 7 | 163   | 6 |
| 5    | Caaguazú            | 7.693  | 574              | 7 | 582   | 8 | 523   | 7 | 527        | 7 | 528   | 7 | 514   | 7 | 518        | 7 | 520   | 7 | 491   | 6 |
| 6    | Caazapá             | 2.353  | 144              | 6 | 155   | 7 | 144   | 6 | 145        | 6 | 145   | 6 | 152   | 6 | 152        | 6 | 153   | 7 | 149   | 6 |
| 7    | Itapúa              | 6.585  | 508              | 8 | 513   | 8 | 437   | 7 | 442        | 7 | 441   | 7 | 492   | 7 | 503        | 8 | 501   | 8 | 550   | 8 |
| 8    | Misiones            | 1.692  | 127              | 8 | 137   | 8 | 108   | 6 | 109        | 6 | 110   | 7 | 96    | 6 | 97         | 6 | 97    | 6 | 105   | 6 |
| 9    | Paraguarí           | 2.484  | 171              | 7 | 174   | 7 | 192   | 8 | 192        | 8 | 192   | 8 | 187   | 8 | 186        | 7 | 187   | 8 | 189   | 8 |
| 10   | Alto Paraná         | 12.716 | 1.018            | 8 | 981   | 8 | 914   | 7 | 930        | 7 | 930   | 7 | 939   | 7 | 970        | 8 | 972   | 8 | 955   | 8 |
| 11   | Central             | 29.594 | 2.157            | 7 | 2.180 | 7 | 2.083 | 7 | 2.151      | 7 | 2.156 | 7 | 1.987 | 7 | 2.066      | 7 | 2.070 | 7 | 2.068 | 7 |
| 12   | Ñeembucú            | 751    | 53               | 7 | 53    | 7 | 37    | 5 | 35         | 5 | 37    | 5 | 62    | 8 | 61         | 8 | 62    | 8 | 60    | 8 |
| 13   | Amambay             | 2.626  | 214              | 8 | 224   | 9 | 204   | 8 | 205        | 8 | 205   | 8 | 218   | 8 | 220        | 8 | 221   | 8 | 219   | 8 |
| 14   | Canindeyú           | 3.447  | 224              | 6 | 210   | 6 | 199   | 6 | 205        | 6 | 204   | 6 | 249   | 7 | 259        | 8 | 260   | 8 | 194   | 6 |
| 15   | Pte. Hayes          | 2.179  | 156              | 7 | 164   | 8 | 126   | 6 | 126        | 6 | 130   | 6 | 129   | 6 | 135        | 6 | 141   | 6 | 134   | 6 |
| 16   | Boquerón            | 1.653  | 138              | 8 | 129   | 8 | 96    | 6 | 101        | 6 | 100   | 6 | 88    | 5 | 100        | 6 | 104   | 6 | 113   | 7 |
| 17   | Alto Py             | 331    | 21               | 6 | 20    | 6 | 16    | 5 | 17         | 5 | 17    | 5 | 12    | 4 | 12         | 4 | 12    | 4 | 22    | 7 |
| 18   | Capital             | 6.325  | 485              | 8 | 506   | 8 | 450   | 7 | 455        | 7 | 463   | 7 | 503   | 8 | 512        | 8 | 519   | 8 | 528   | 8 |
| País |                     | 97.332 | 7.126            | 7 | 7.162 | 7 | 6.604 | 7 | 6.727      | 7 | 6.742 | 7 | 6.752 | 7 | 6.923      | 7 | 6.953 | 7 | 6.869 | 7 |

### Cuadro 2. Coberturas de vacunación por Región Sanitaria según biológico y dosis

Paraguay, 29 de Diciembre 2024 - 01 de Febrero de 2025

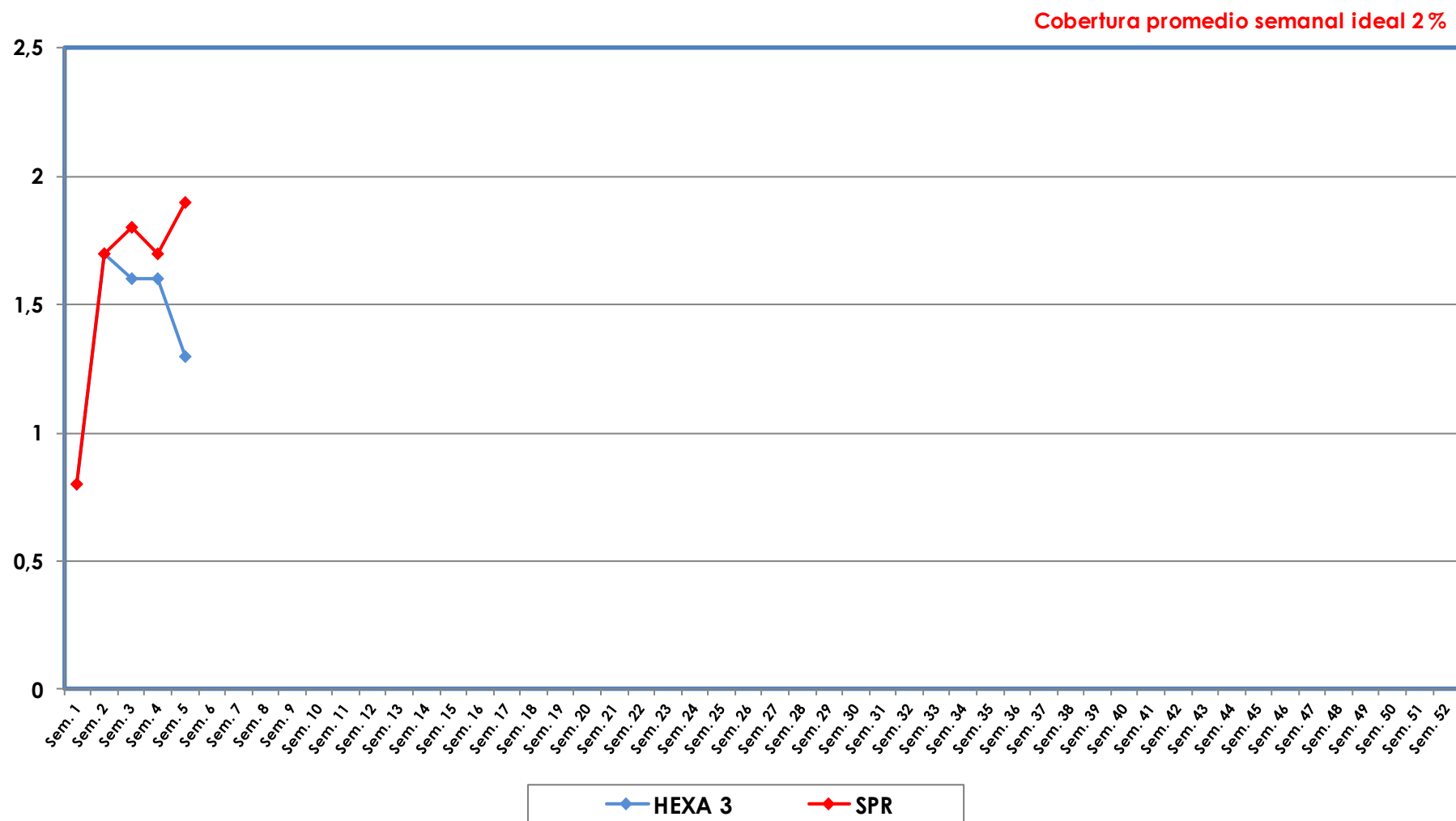
|      |                     |        |            |    |       |    |         |    |        |    |       |   |       |   |          |        | Cobertura ideal para el periodo: 10 % |          |    |        | Semana N° 5 |         |          |   |
|------|---------------------|--------|------------|----|-------|----|---------|----|--------|----|-------|---|-------|---|----------|--------|---------------------------------------|----------|----|--------|-------------|---------|----------|---|
| N°   | Regiones Sanitarias | 1 año  |            |    |       |    |         |    |        |    |       |   |       |   |          | 4 años |                                       |          |    | 5 años |             |         |          |   |
|      |                     | Pob.   | 1ra. Dosis |    | AA    |    | PCV13 R |    | Hexa R |    | VVZ   |   | VHA   |   | SPR 2    |        | Pob.                                  | Refuerzo |    |        |             | Pob.    | Refuerzo |   |
|      |                     |        | SPR        | %  | %     | %  | %       | %  | %      | %  | %     | % | %     | % | Polio 2R | %      |                                       | DPT      | %  | VVZ    | %           |         |          |   |
| 1    | Concepción          | 3.774  | 246        | 7  | 225   | 6  | 240     | 6  | 278    | 7  | 244   | 6 | 245   | 6 | 279      | 7      | 4.024                                 | 233      | 6  | 215    | 5           | 4.506   | 216      | 5 |
| 2.1  | San Pedro N.        | 3.538  | 209        | 6  | 185   | 5  | 209     | 6  | 171    | 5  | 205   | 6 | 202   | 6 | 178      | 5      | 3.771                                 | 126      | 3  | 107    | 3           | 3.825   | 101      | 3 |
| 2.2  | San Pedro S.        | 3.114  | 221        | 7  | 142   | 5  | 221     | 7  | 201    | 6  | 178   | 6 | 174   | 6 | 198      | 6      | 3.320                                 | 152      | 5  | 151    | 5           | 3.525   | 115      | 3 |
| 3    | Cordillera          | 3.980  | 344        | 9  | 343   | 9  | 345     | 9  | 371    | 9  | 300   | 8 | 299   | 8 | 367      | 9      | 4.243                                 | 328      | 8  | 326    | 8           | 4.763   | 374      | 8 |
| 4    | Guairá              | 2.580  | 184        | 7  | 182   | 7  | 189     | 7  | 212    | 8  | 186   | 7 | 186   | 7 | 218      | 8      | 2.751                                 | 181      | 7  | 171    | 6           | 3.131   | 174      | 6 |
| 5    | Caaguazú            | 7.731  | 541        | 7  | 514   | 7  | 532     | 7  | 559    | 7  | 601   | 8 | 581   | 8 | 566      | 7      | 8.242                                 | 481      | 6  | 388    | 5           | 8.833   | 375      | 4 |
| 6    | Caazapá             | 2.364  | 180        | 8  | 180   | 8  | 180     | 8  | 160    | 7  | 182   | 8 | 182   | 8 | 159      | 7      | 2.520                                 | 162      | 6  | 162    | 6           | 2.888   | 136      | 5 |
| 7    | Itapúa              | 6.617  | 656        | 10 | 672   | 10 | 642     | 10 | 588    | 9  | 592   | 9 | 594   | 9 | 603      | 9      | 7.054                                 | 456      | 6  | 410    | 6           | 8.091   | 416      | 5 |
| 8    | Misiones            | 1.700  | 124        | 7  | 128   | 8  | 123     | 7  | 145    | 9  | 139   | 8 | 139   | 8 | 150      | 9      | 1.812                                 | 121      | 7  | 120    | 7           | 2.057   | 117      | 6 |
| 9    | Paraguarí           | 2.496  | 186        | 7  | 193   | 8  | 186     | 7  | 242    | 10 | 192   | 8 | 189   | 8 | 244      | 10     | 2.661                                 | 267      | 10 | 265    | 10          | 3.224   | 248      | 8 |
| 10   | Alto Paraná         | 12.779 | 1.027      | 8  | 898   | 7  | 1.000   | 8  | 781    | 6  | 918   | 7 | 903   | 7 | 865      | 7      | 13.623                                | 598      | 4  | 579    | 4           | 14.906  | 450      | 3 |
| 11   | Central             | 29.739 | 2.292      | 8  | 2.146 | 7  | 2.242   | 8  | 2.024  | 7  | 2.213 | 7 | 2.178 | 7 | 2.070    | 7      | 31.704                                | 1.872    | 6  | 1.878  | 6           | 34.477  | 1.354    | 4 |
| 12   | Ñeembucú            | 755    | 47         | 6  | 47    | 6  | 46      | 6  | 58     | 8  | 59    | 8 | 58    | 8 | 58       | 8      | 805                                   | 50       | 6  | 52     | 6           | 1.141   | 47       | 4 |
| 13   | Amambay             | 2.639  | 234        | 9  | 223   | 8  | 234     | 9  | 215    | 8  | 215   | 8 | 210   | 8 | 218      | 8      | 2.813                                 | 165      | 6  | 166    | 6           | 3.990   | 120      | 3 |
| 14   | Canindeyú           | 3.464  | 234        | 7  | 204   | 6  | 222     | 6  | 197    | 6  | 216   | 6 | 210   | 6 | 197      | 6      | 3.693                                 | 175      | 5  | 147    | 4           | 4.410   | 95       | 2 |
| 15   | Pte. Hayes          | 2.190  | 159        | 7  | 134   | 6  | 150     | 7  | 153    | 7  | 132   | 6 | 136   | 6 | 150      | 7      | 2.335                                 | 113      | 5  | 112    | 5           | 2.752   | 78       | 3 |
| 16   | Boquerón            | 1.661  | 106        | 6  | 102   | 6  | 110     | 7  | 88     | 5  | 114   | 7 | 115   | 7 | 84       | 5      | 1.771                                 | 73       | 4  | 70     | 4           | 1.488   | 47       | 3 |
| 17   | Alto Py             | 333    | 32         | 10 | 31    | 9  | 33      | 10 | 21     | 6  | 17    | 5 | 17    | 5 | 20       | 6      | 355                                   | 22       | 6  | 23     | 6           | 435     | 17       | 4 |
| 18   | Capital             | 6.356  | 592        | 9  | 523   | 8  | 561     | 9  | 399    | 6  | 521   | 8 | 521   | 8 | 410      | 6      | 6.776                                 | 429      | 6  | 418    | 6           | 6.652   | 304      | 5 |
| País |                     | 97.810 | 7.614      | 8  | 7.072 | 7  | 7.465   | 8  | 6.863  | 7  | 7.224 | 7 | 7.139 | 7 | 7.034    | 7      | 104.271                               | 6.004    | 6  | 5.760  | 6           | 115.094 | 4.784    | 4 |

**Gráfico 1. Coberturas del programa regular por Región Sanitaria según biológico Paraguay, 29 de Diciembre de 2024 - 01 de Febrero de 2025**



Fuente: Datos reportados en el registro nominal de vacunación - Sub-Sistema de Información de Coberturas del PAI

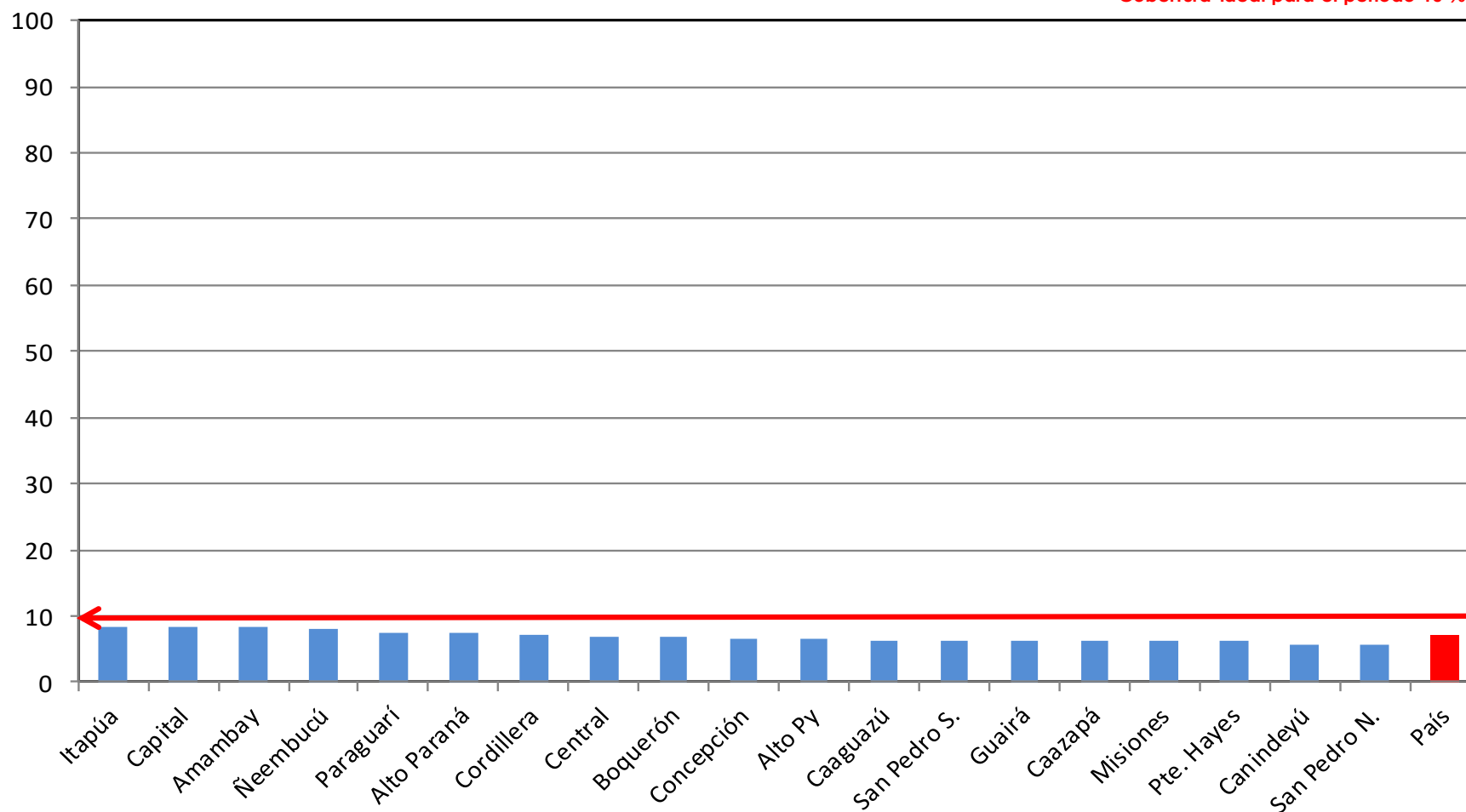
**Gráfico 2. Monitoreo semanal de coberturas con Hexa 3 y SPR1**  
Paraguay, hasta la semana 5-2025



Fuente: Datos reportados en el registro nominal de vacunación - Sub-Sistema de Información de Coberturas del PAI

**Gráfico 3. Ranking de coberturas con Hexa 3.**  
Paraguay, 29 de Diciembre 2024 - 01 de Febrero de 2025

Cobertura ideal para el periodo 10 %



**Fuente:** Datos reportados en el registro nominal de vacunación - Sub-Sistema de Información de Coberturas del PAI