

BOLETIN

Coberturas Programa Regular



Cuadro 1. Coberturas de vacunación por Región Sanitaria según biológico y dosis

Paraguay, 29 de Diciembre 2024 - 25 de Enero de 2025

Cobertura ideal para el periodo: 8%

Semana N° 4

N°	Regiones Sanitarias	Pob.	Menores de 1 año																	
			1ra. Dosis						2da. Dosis						3ra. Dosis					
			Hb-Ped	%	BCG	%	Rota	%	Hexa	%	PCV13	%	Rota	%	Hexa	%	PCV13	%	Hexa	%
1	Concepción	3.756	238	6	225	6	214	6	217	6	217	6	201	5	203	5	203	5	201	5
2.1	San Pedro N.	3.520	174	5	202	6	153	4	156	4	155	4	168	5	168	5	169	5	150	4
2.2	San Pedro S.	3.099	163	5	157	5	133	4	137	4	137	4	147	5	148	5	150	5	152	5
3	Cordillera	3.960	213	5	201	5	228	6	227	6	227	6	245	6	246	6	246	6	221	6
4	Guairá	2.568	132	5	124	5	144	6	146	6	145	6	139	5	138	5	139	5	126	5
5	Caaguazú	7.693	452	6	444	6	409	5	410	5	411	5	415	5	418	5	419	5	373	5
6	Caazapá	2.353	111	5	127	5	105	4	105	4	105	4	119	5	119	5	120	5	126	5
7	Itapúa	6.585	399	6	415	6	355	5	359	5	359	5	400	6	406	6	404	6	441	7
8	Misiones	1.692	104	6	112	7	89	5	90	5	91	5	75	4	77	5	76	4	87	5
9	Paraguarí	2.484	132	5	135	5	152	6	152	6	152	6	152	6	151	6	152	6	145	6
10	Alto Paraná	12.716	821	6	773	6	755	6	766	6	766	6	757	6	783	6	784	6	778	6
11	Central	29.594	1.726	6	1.768	6	1.732	6	1.784	6	1.789	6	1.636	6	1.706	6	1.708	6	1.708	6
12	Ñeembucú	751	41	5	45	6	34	5	34	5	34	5	48	6	47	6	48	6	45	6
13	Amambay	2.626	167	6	177	7	162	6	165	6	165	6	171	7	172	7	173	7	179	7
14	Canindeyú	3.447	173	5	152	4	161	5	164	5	163	5	199	6	207	6	205	6	155	4
15	Pte. Hayes	2.179	120	6	127	6	109	5	112	5	113	5	107	5	112	5	118	5	109	5
16	Boquerón	1.653	111	7	102	6	79	5	82	5	82	5	75	5	84	5	88	5	89	5
17	Alto Py	331	13	4	9	3	13	4	14	4	14	4	8	2	8	2	8	2	16	5
18	Capital	6.325	377	6	403	6	362	6	371	6	375	6	415	7	425	7	427	7	433	7
País		97.332	5.667	6	5.698	6	5.389	6	5.491	6	5.500	6	5.477	6	5.618	6	5.637	6	5.534	6

Fuente: Datos reportados en el registro nominal de vacunación - Sub-Sistema de Información de Coberturas del PAI

Fecha de Emisión: 29/01/2025

Avda. Venezuela c/ Tte. Insaurralde Tel. (021) 298-640 Asunción - Paraguay

BOLETIN

Coberturas Programa Regular



Cuadro 2. Coberturas de vacunación por Región Sanitaria según biológico y dosis

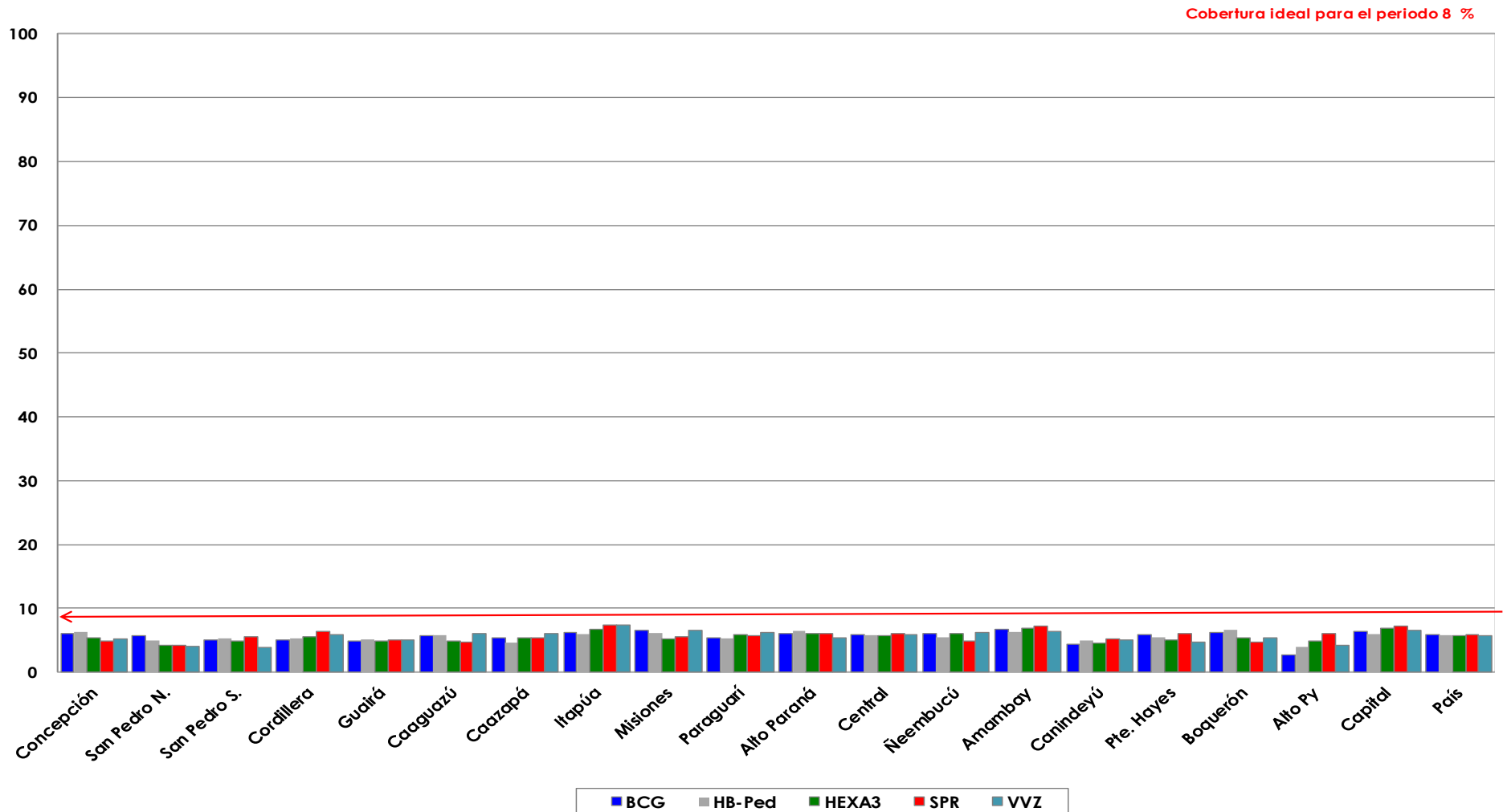
Paraguay, 29 de Diciembre 2024 - 25 de Enero de 2025

																	Cobertura ideal para el periodo: 8 %				Semana N° 4			
N°	Regiones Sanitarias	1 año														4 años				5 años				
		Pob.	Tra. Dosis		AA		PCV13 R		Hexa R		VVZ		VHA		SPR 2		Pob.	Refuerzo				Pob.	Refuerzo	
			SPR	%	%	%	%	%	%	%	%	%	%	%	Polio 2R	%		DPT	%	VVZ	%			
1	Concepción	3.774	187	5	185	5	182	5	228	6	196	5	196	5	230	6	4.024	182	5	172	4	4.506	170	4
2.1	San Pedro N.	3.538	147	4	135	4	153	4	121	3	144	4	141	4	125	4	3.771	92	2	77	2	3.825	76	2
2.2	San Pedro S.	3.114	172	6	99	3	172	6	151	5	123	4	119	4	150	5	3.320	118	4	118	4	3.525	95	3
3	Cordillera	3.980	256	6	257	6	257	6	285	7	236	6	235	6	281	7	4.243	267	6	265	6	4.763	309	6
4	Guairá	2.580	129	5	124	5	134	5	164	6	130	5	131	5	169	7	2.751	138	5	129	5	3.131	125	4
5	Caaguazú	7.731	362	5	340	4	358	5	417	5	467	6	453	6	425	5	8.242	339	4	254	3	8.833	263	3
6	Caazapá	2.364	126	5	132	6	126	5	132	6	145	6	145	6	131	6	2.520	126	5	125	5	2.888	108	4
7	Itapúa	6.617	489	7	514	8	479	7	446	7	485	7	485	7	458	7	7.054	343	5	305	4	8.091	307	4
8	Misiones	1.700	94	6	100	6	94	6	117	7	111	7	111	7	121	7	1.812	90	5	90	5	2.057	94	5
9	Paraguarí	2.496	141	6	143	6	141	6	175	7	154	6	152	6	177	7	2.661	206	8	204	8	3.224	193	6
10	Alto Paraná	12.779	771	6	679	5	746	6	563	4	699	5	685	5	620	5	13.623	436	3	419	3	14.906	341	2
11	Central	29.739	1.796	6	1.715	6	1.762	6	1.627	5	1.767	6	1.736	6	1.660	6	31.704	1.436	5	1.436	5	34.477	1.049	3
12	Ñeembucú	755	37	5	33	4	36	5	41	5	47	6	46	6	41	5	805	39	5	41	5	1.141	38	3
13	Amambay	2.639	190	7	185	7	191	7	175	7	171	6	168	6	174	7	2.813	118	4	120	4	3.990	90	2
14	Canindeyú	3.464	179	5	156	5	169	5	160	5	173	5	168	5	156	5	3.693	135	4	106	3	4.410	73	2
15	Pte. Hayes	2.190	131	6	108	5	122	6	120	5	103	5	107	5	115	5	2.335	82	4	84	4	2.752	65	2
16	Boquerón	1.661	78	5	83	5	81	5	69	4	90	5	93	6	66	4	1.771	56	3	54	3	1.488	38	3
17	Alto Py	333	20	6	19	6	20	6	18	5	14	4	14	4	17	5	355	20	6	21	6	435	14	3
18	Capital	6.356	463	7	409	6	439	7	304	5	418	7	420	7	310	5	6.776	316	5	308	5	6.652	238	4
	País	97.810	5.768	6	5.416	6	5.662	6	5.313	5	5.673	6	5.605	6	5.426	6	104.271	4.539	4	4.328	4	115.094	3.686	3

Fuente: Datos reportados en el registro nominal de vacunación - Sub-Sistema de Información de Coberturas del PAI

Fecha de Emisión: 29/01/2025

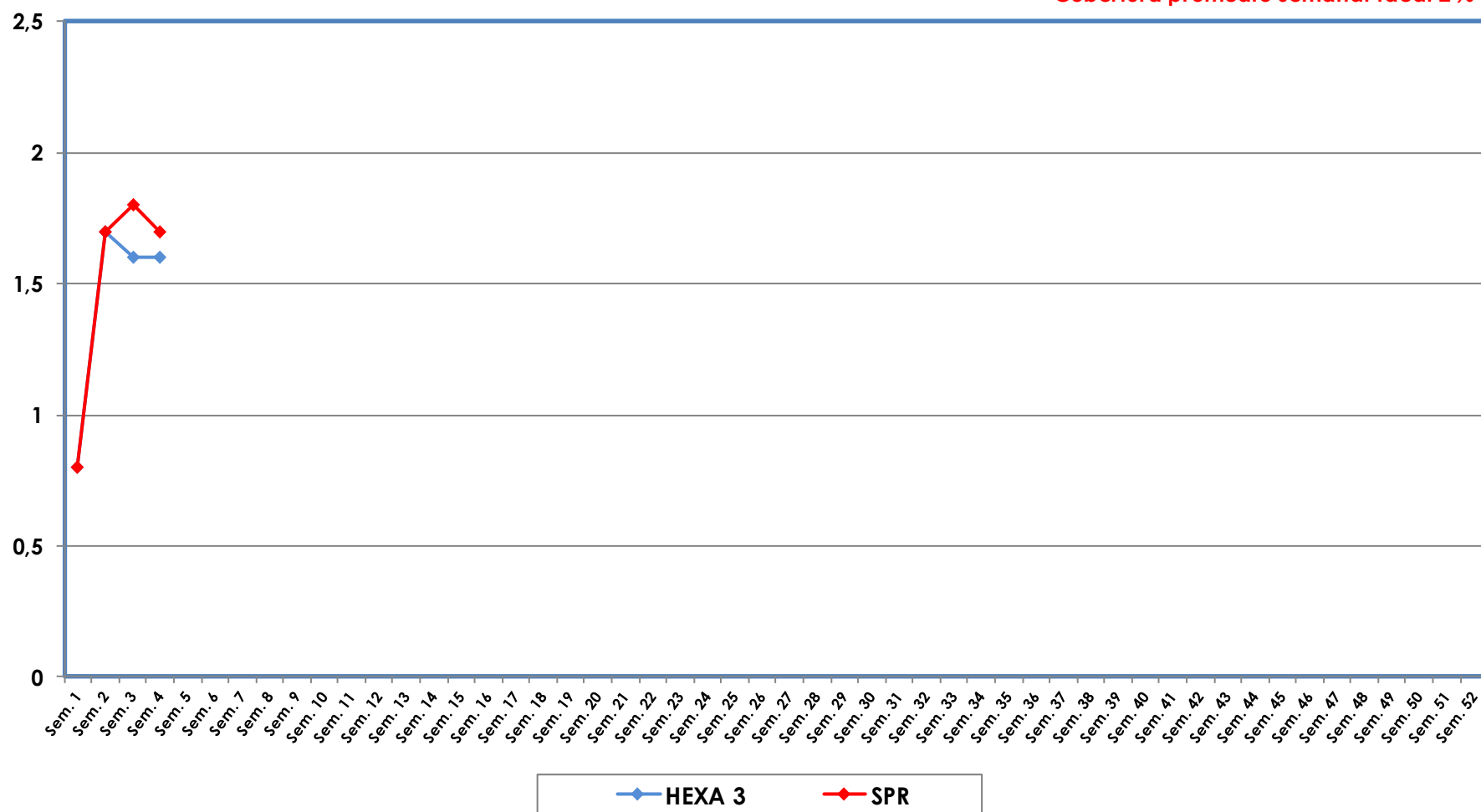
Gráfico 1. Coberturas del programa regular por Región Sanitaria según biológico
Paraguay, 29 de Diciembre de 2024 - 25 de Enero de 2025



Fuente: Datos reportados en el registro nominal de vacunación - Sub-Sistema de Información de Coberturas del PAI

Gráfico 2. Monitoreo semanal de coberturas con Hexa 3 y SPR1 Paraguay, hasta la semana 4-2025

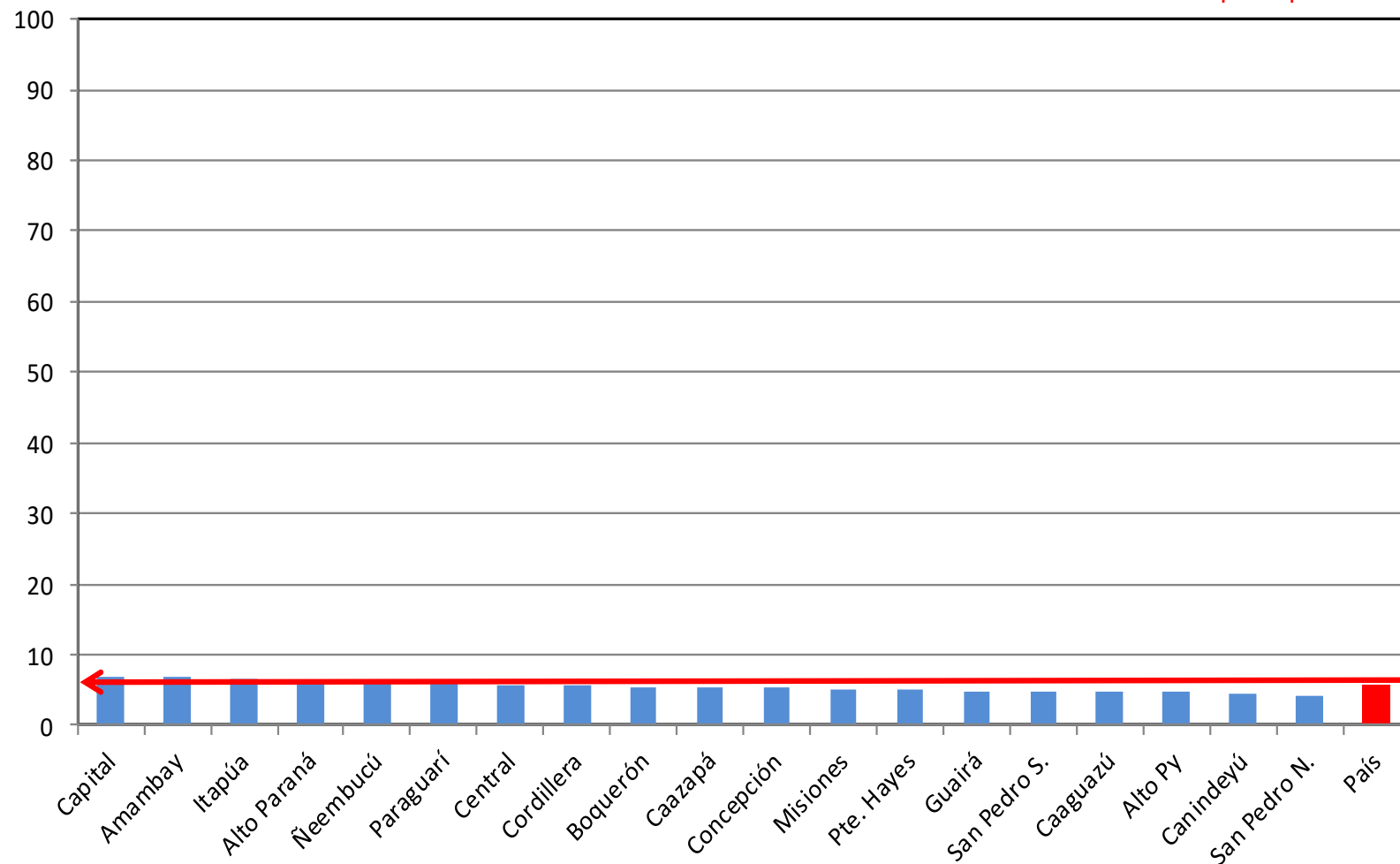
Cobertura promedio semanal ideal 2%



Fuente: Datos reportados en el registro nominal de vacunación - Sub-Sistema de Información de Coberturas del PAI

Gráfico 3. Ranking de coberturas con Hexa 3.
Paraguay, 29 de Diciembre 2024 - 25 de Diciembre de 2025

Cobertura ideal para el periodo 8 %



Fuente: Datos reportados en el registro nominal de vacunación - Sub-Sistema de Información de Coberturas del PAI