

Cuadro 1. Coberturas de vacunación por Región Sanitaria según biológico y dosis

Paraguay, 31 de Diciembre 2023 - 22 de Junio de 2024

Cobertura ideal para el periodo: 48 %

Semana N° 25

| N° | Regiones Sanitarias | Pob. | Menores de 1 año | | | | | | | | | | | | | | | | | |
|-----|---------------------|---------------|------------------|-----------|---------------|-----------|---------------|-----------|---------------|-----------|---------------|-----------|---------------|-----------|---------------|-----------|---------------|-----------|---------------|-----------|
| | | | 1ra. Dosis | | | | | | 2da. Dosis | | | | | | 3ra. Dosis | | | | | |
| | | | Hb-Ped | % | BCG | % | Rota | % | Hexa | % | PCV13 | % | Rota | % | Hexa | % | PCV13 | % | Hexa | % |
| 1 | Concepción | 3.850 | 1.611 | 42 | 1623 | 42 | 1.550 | 40 | 1554 | 40 | 1.560 | 41 | 1.516 | 39 | 1.516 | 39 | 1.540 | 40 | 1.528 | 40 |
| 2.1 | San Pedro N. | 3.609 | 1.402 | 39 | 1.393 | 39 | 1.388 | 38 | 1407 | 39 | 1.423 | 39 | 1.281 | 35 | 1.308 | 36 | 1.399 | 39 | 1.194 | 33 |
| 2.2 | San Pedro S. | 3.177 | 1.174 | 37 | 1.180 | 37 | 1.195 | 38 | 1210 | 38 | 1.211 | 38 | 1.147 | 36 | 1.164 | 37 | 1.185 | 37 | 1.179 | 37 |
| 3 | Cordillera | 4.059 | 1.628 | 40 | 1.613 | 40 | 1.614 | 40 | 1626 | 40 | 1.621 | 40 | 1.564 | 39 | 1.574 | 39 | 1.583 | 39 | 1.655 | 41 |
| 4 | Guairá | 2.632 | 1.003 | 38 | 1.037 | 39 | 1.052 | 40 | 1055 | 40 | 1.056 | 40 | 1.010 | 38 | 1.024 | 39 | 1.024 | 39 | 1.021 | 39 |
| 5 | Caaguazú | 7.885 | 3.157 | 40 | 3.154 | 40 | 3.169 | 40 | 3.204 | 41 | 3.258 | 41 | 3.089 | 39 | 3.123 | 40 | 3.328 | 42 | 3.243 | 41 |
| 6 | Caazapá | 2.411 | 932 | 39 | 956 | 40 | 961 | 40 | 961 | 40 | 963 | 40 | 931 | 39 | 929 | 39 | 933 | 39 | 910 | 38 |
| 7 | Itapúa | 6.749 | 2.871 | 43 | 2.891 | 43 | 2.866 | 42 | 2886 | 43 | 2.911 | 43 | 2.757 | 41 | 2.801 | 42 | 2.824 | 42 | 2.746 | 41 |
| 8 | Misiones | 1.734 | 644 | 37 | 646 | 37 | 618 | 36 | 624 | 36 | 626 | 36 | 601 | 35 | 608 | 35 | 613 | 35 | 632 | 36 |
| 9 | Paraguarí | 2.546 | 1.062 | 42 | 1.045 | 41 | 1.006 | 40 | 1006 | 40 | 1.007 | 40 | 981 | 39 | 983 | 39 | 982 | 39 | 1.024 | 40 |
| 10 | Alto Paraná | 13.034 | 5.504 | 42 | 5.209 | 40 | 5.017 | 38 | 5.079 | 39 | 5.130 | 39 | 4.465 | 34 | 4.524 | 35 | 4.622 | 35 | 4.320 | 33 |
| 11 | Central | 30.334 | 12.408 | 41 | 12.247 | 40 | 11.589 | 38 | 11.809 | 39 | 11.893 | 39 | 10.537 | 35 | 10.824 | 36 | 11.045 | 36 | 10.432 | 34 |
| 12 | Ñeembucú | 770 | 333 | 43 | 333 | 43 | 333 | 43 | 314 | 41 | 332 | 43 | 316 | 41 | 310 | 40 | 319 | 41 | 329 | 43 |
| 13 | Amambay | 2.692 | 1.264 | 47 | 1.266 | 47 | 1.262 | 47 | 1242 | 46 | 1.271 | 47 | 1.133 | 42 | 1.117 | 41 | 1.174 | 44 | 1.147 | 43 |
| 14 | Canindeyú | 3.534 | 1.528 | 43 | 1.575 | 45 | 1.489 | 42 | 1587 | 45 | 1.570 | 44 | 1.391 | 39 | 1.507 | 43 | 1.494 | 42 | 1.422 | 40 |
| 15 | Pte. Hayes | 2.234 | 933 | 42 | 940 | 42 | 852 | 38 | 880 | 39 | 923 | 41 | 759 | 34 | 782 | 35 | 844 | 38 | 750 | 34 |
| 16 | Boquerón | 1.694 | 671 | 40 | 681 | 40 | 703 | 41 | 712 | 42 | 769 | 45 | 668 | 39 | 717 | 42 | 772 | 46 | 685 | 40 |
| 17 | Alto Py | 339 | 160 | 47 | 150 | 44 | 157 | 46 | 156 | 46 | 157 | 46 | 143 | 42 | 143 | 42 | 146 | 43 | 140 | 41 |
| 18 | Capital | 6.483 | 3.068 | 47 | 3.083 | 48 | 2.863 | 44 | 2926 | 45 | 2.931 | 45 | 2.673 | 41 | 2.753 | 42 | 2.776 | 43 | 2.643 | 41 |
| | País | 99.765 | 41.353 | 41 | 41.022 | 41 | 39.684 | 40 | 40.238 | 40 | 40.612 | 41 | 36.962 | 37 | 37.707 | 38 | 38.603 | 39 | 37.000 | 37 |

BOLETIN

Coberturas Programa Regular



Cuadro 2. Coberturas de vacunación por Región Sanitaria según biológico y dosis

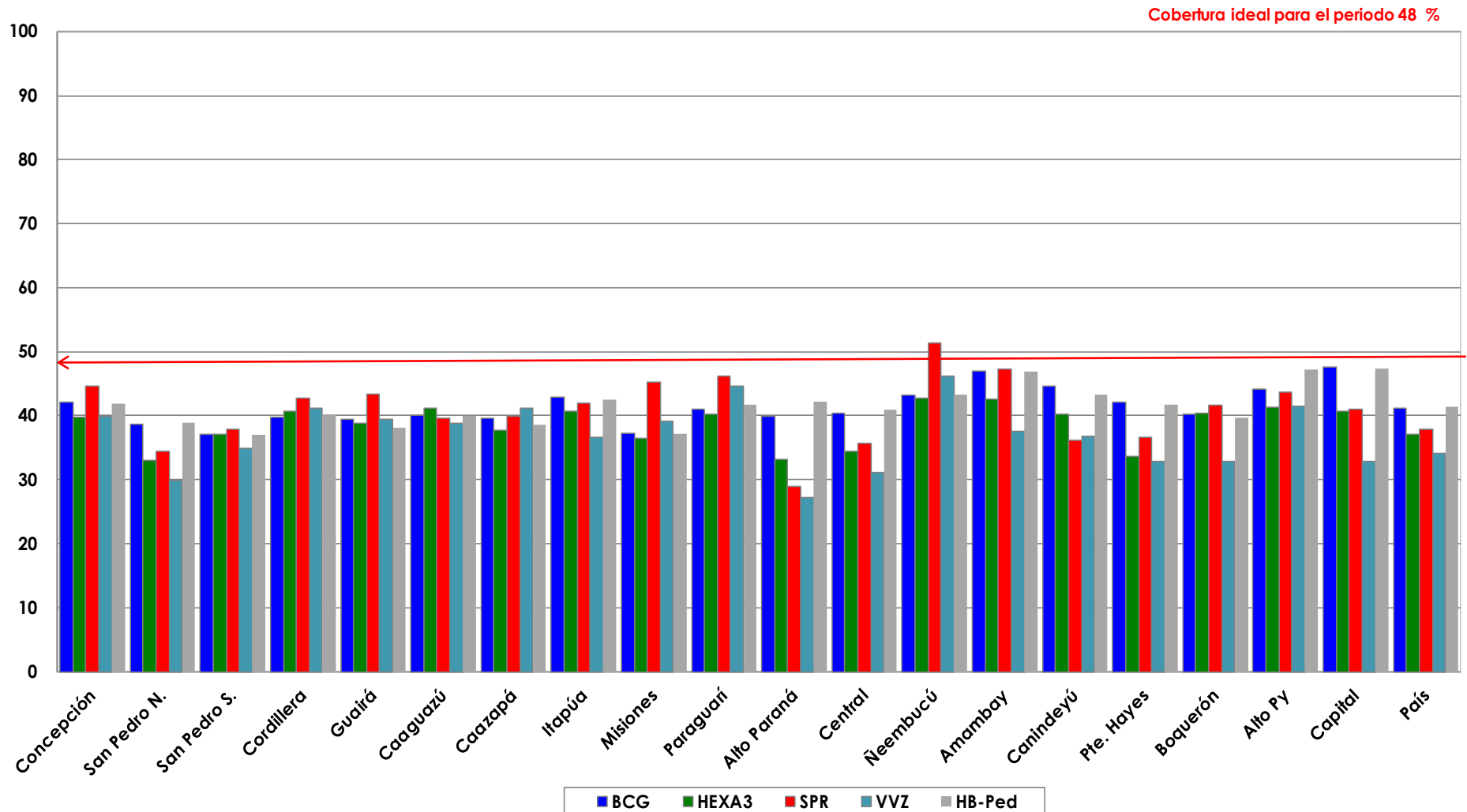
Paraguay, 31 de Diciembre 2023 - 22 de Junio de 2024

| | | | | | | | | | | | | | | | | | Cobertura ideal para el periodo: 48 % | | | | Semana N° 25 | | | |
|------|---------------------|---------|------------|----|--------|----|---------|----|--------|----|--------|----|--------|----|----------|--------|---------------------------------------|----------|----|--------|--------------|---------|----------|----|
| N° | Regiones Sanitarias | 1 año | | | | | | | | | | | | | | 4 años | | | | 5 años | | | | |
| | | Pob. | 1ra. Dosis | | AA | | PCV13 R | | Hexa R | | VVZ | | VHA | | SPR 2 | | Pob. | Refuerzo | | | | Pob. | Refuerzo | |
| | | | SPR | % | % | % | % | % | % | % | % | % | % | % | Polio 2R | % | | DPT | % | VVZ | % | | | |
| 1 | Concepción | 4.053 | 1.810 | 45 | 1.608 | 40 | 1.957 | 48 | 1.201 | 30 | 1.621 | 40 | 1.624 | 40 | 1.267 | 31 | 4.352 | 1.585 | 36 | 1.404 | 32 | 4.328 | 1.422 | 33 |
| 2.1 | San Pedro N. | 3.799 | 1.308 | 34 | 1.242 | 33 | 1.463 | 39 | 806 | 21 | 1.133 | 30 | 1.132 | 30 | 739 | 19 | 4.079 | 921 | 23 | 900 | 22 | 3.565 | 702 | 20 |
| 2.2 | San Pedro S. | 3.344 | 1.265 | 38 | 1.194 | 36 | 1.405 | 42 | 1.000 | 30 | 1.168 | 35 | 1.187 | 35 | 903 | 27 | 3.591 | 1.093 | 30 | 1.024 | 29 | 3.286 | 823 | 25 |
| 3 | Cordillera | 4.274 | 1.827 | 43 | 1.854 | 43 | 1.851 | 43 | 1.509 | 35 | 1.762 | 41 | 1.767 | 41 | 1.398 | 33 | 4.589 | 2.024 | 44 | 2.019 | 44 | 4.671 | 1.577 | 34 |
| 4 | Guairá | 2.771 | 1.200 | 43 | 1.218 | 44 | 1.286 | 46 | 488 | 18 | 1.093 | 39 | 1.100 | 40 | 871 | 31 | 2.975 | 1.083 | 36 | 838 | 28 | 3.042 | 973 | 32 |
| 5 | Caaguazú | 8.302 | 3.285 | 40 | 3.424 | 41 | 3.738 | 45 | 2.588 | 31 | 3.224 | 39 | 3.274 | 39 | 2.360 | 28 | 8.914 | 2.859 | 32 | 2.651 | 30 | 8.526 | 2.305 | 27 |
| 6 | Caazapá | 2.539 | 1.012 | 40 | 1.050 | 41 | 1.095 | 43 | 519 | 20 | 1.045 | 41 | 1.039 | 41 | 795 | 31 | 2.726 | 1.000 | 37 | 981 | 36 | 2.808 | 867 | 31 |
| 7 | Itapúa | 7.106 | 2.977 | 42 | 2.842 | 40 | 3.186 | 45 | 1.736 | 24 | 2.604 | 37 | 2.675 | 38 | 2.150 | 30 | 7.629 | 2.519 | 33 | 2.267 | 30 | 7.613 | 2.105 | 28 |
| 8 | Misiones | 1.826 | 827 | 45 | 830 | 45 | 837 | 46 | 310 | 17 | 713 | 39 | 715 | 39 | 541 | 30 | 1.960 | 669 | 34 | 645 | 33 | 2.053 | 557 | 27 |
| 9 | Paraguarí | 2.681 | 1.236 | 46 | 1.238 | 46 | 1.248 | 47 | 968 | 36 | 1.197 | 45 | 1.195 | 45 | 1.129 | 42 | 2.878 | 1.308 | 45 | 1.304 | 45 | 3.106 | 1.348 | 43 |
| 10 | Alto Paraná | 13.723 | 3.965 | 29 | 4.072 | 30 | 4.719 | 34 | 2.666 | 19 | 3.734 | 27 | 3.877 | 28 | 2.141 | 16 | 14.733 | 3.559 | 24 | 3.315 | 22 | 14.832 | 2.472 | 17 |
| 11 | Central | 31.936 | 11.403 | 36 | 11.120 | 35 | 12.271 | 38 | 7.633 | 24 | 9.944 | 31 | 10.015 | 31 | 7.185 | 22 | 34.288 | 8.909 | 26 | 8.881 | 26 | 33.077 | 6.960 | 21 |
| 12 | Ñeembucú | 811 | 417 | 51 | 387 | 48 | 414 | 51 | 265 | 33 | 375 | 46 | 377 | 46 | 373 | 46 | 871 | 431 | 50 | 424 | 49 | 1.235 | 360 | 29 |
| 13 | Amambay | 2.834 | 1.340 | 47 | 1.147 | 40 | 1.369 | 48 | 743 | 26 | 1.066 | 38 | 1.151 | 41 | 794 | 28 | 3.043 | 919 | 30 | 920 | 30 | 3.742 | 672 | 18 |
| 14 | Canindeyú | 3.720 | 1.347 | 36 | 1.378 | 37 | 1.684 | 45 | 1.060 | 28 | 1.368 | 37 | 1.361 | 37 | 809 | 22 | 3.994 | 1.098 | 27 | 1.028 | 26 | 4.226 | 798 | 19 |
| 15 | Pte. Hayes | 2.352 | 860 | 37 | 882 | 38 | 1.040 | 44 | 473 | 20 | 772 | 33 | 772 | 33 | 433 | 18 | 2.525 | 720 | 29 | 698 | 28 | 2.742 | 498 | 18 |
| 16 | Boquerón | 1.784 | 744 | 42 | 695 | 39 | 829 | 46 | 327 | 18 | 586 | 33 | 594 | 33 | 409 | 23 | 1.915 | 461 | 24 | 462 | 24 | 1.390 | 287 | 21 |
| 17 | Alto Py | 357 | 156 | 44 | 158 | 44 | 175 | 49 | 89 | 25 | 148 | 41 | 146 | 41 | 104 | 29 | 383 | 155 | 40 | 153 | 40 | 432 | 141 | 33 |
| 18 | Capital | 6.825 | 2.797 | 41 | 2.446 | 36 | 2.817 | 41 | 1.741 | 26 | 2.246 | 33 | 2.247 | 33 | 1.686 | 25 | 7.328 | 2.122 | 29 | 2.077 | 28 | 6.652 | 1.447 | 22 |
| País | | 105.036 | 39.776 | 38 | 38.785 | 37 | 43.384 | 41 | 26.122 | 25 | 35.799 | 34 | 36.248 | 35 | 26.087 | 25 | 112.770 | 33.435 | 30 | 31.991 | 28 | 111.324 | 26.314 | 24 |

Fuente: Datos reportados en el registro nominal de vacunación - Sub-Sistema de Información de Coberturas del PAI

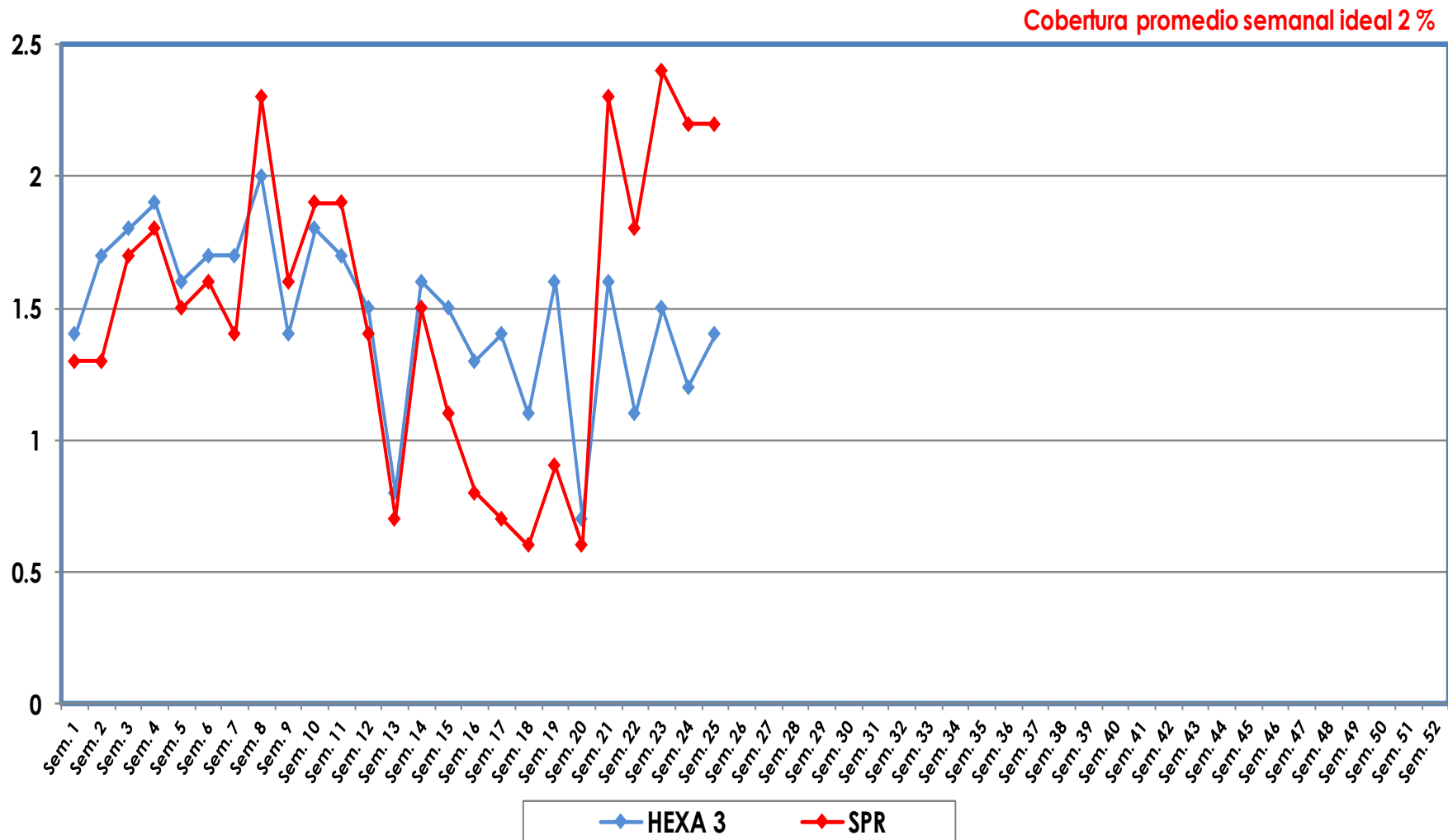
Fecha de Emisión: 26/06/2024

Gráfico 1. Coberturas del programa regular por Región Sanitaria según biológico Paraguay, 31 de Diciembre de 2023 - 22 de Junio de 2024



Fuente: Datos reportados en el registro nominal de vacunación - Sub-Sistema de Información de Coberturas del PAI

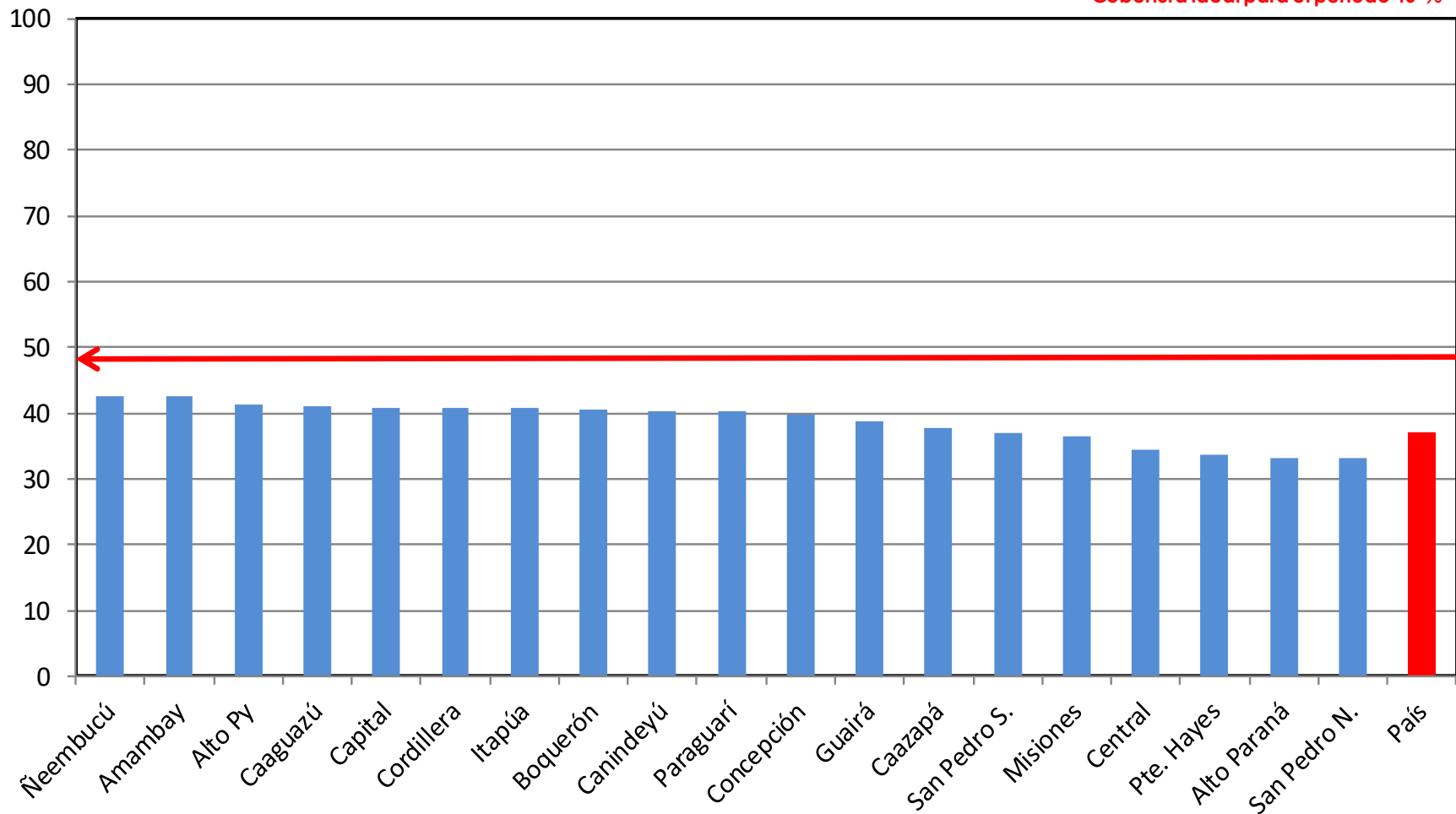
Gráfico 2. Monitoreo semanal de coberturas con Hexa 3 y SPR1 Paraguay, hasta la semana 25-2024



Fuente: Datos reportados en el registro nominal de vacunación - Sub-Sistema de Información de Coberturas del PAI

Gráfico 3. Ranking de coberturas con Hexa 3.
Paraguay, 31 de Diciembre 2023 - 22 de Junio de 2024

Cobertura ideal para el periodo 46 %



Fuente: Datos reportados en el registro nominal de vacunación - Sub-Sistema de Información de Coberturas del PAI