

Cuadro 1. Coberturas de vacunación por Región Sanitaria según biológico y dosis

Paraguay, 31 de Diciembre 2023 - 08 de Junio de 2024

Cobertura ideal para el periodo: 44 %

Semana N° 23

N°	Regiones Sanitarias	Pob.	Menores de 1 año																	
			1ra. Dosis						2da. Dosis						3ra. Dosis					
			Hb-Ped	%	BCG	%	Rota	%	Hexa	%	PCV13	%	Rota	%	Hexa	%	PCV13	%	Hexa	%
1	Concepción	3.850	1.500	39	1503	39	1.408	37	1412	37	1.418	37	1.354	35	1.353	35	1.377	36	1.408	37
2.1	San Pedro N.	3.609	1.298	36	1.285	36	1.233	34	1248	35	1.263	35	1.127	31	1.150	32	1.241	34	1.082	30
2.2	San Pedro S.	3.177	1.068	34	1.063	33	1.075	34	1089	34	1.090	34	1.045	33	1.060	33	1.082	34	1.084	34
3	Cordillera	4.059	1.472	36	1.438	35	1.447	36	1458	36	1.453	36	1.397	34	1.411	35	1.417	35	1.532	38
4	Guairá	2.632	909	35	943	36	958	36	962	37	963	37	929	35	942	36	942	36	947	36
5	Caaguazú	7.885	2.894	37	2.872	36	2.906	37	2.940	37	2.994	38	2.845	36	2.876	36	3.080	39	3.026	38
6	Caazapá	2.411	874	36	890	37	894	37	894	37	896	37	865	36	863	36	867	36	841	35
7	Itapúa	6.749	2.671	40	2.690	40	2.635	39	2655	39	2.677	40	2.512	37	2.556	38	2.575	38	2.553	38
8	Misiones	1.734	589	34	581	34	564	33	568	33	571	33	558	32	564	33	569	33	595	34
9	Paraguarí	2.546	967	38	971	38	915	36	917	36	917	36	883	35	883	35	883	35	948	37
10	Alto Paraná	13.034	5.095	39	4.736	36	4.531	35	4.590	35	4.637	36	4.070	31	4.127	32	4.221	32	4.016	31
11	Central	30.334	11.496	38	11.341	37	10.574	35	10.774	36	10.855	36	9.538	31	9.811	32	10.031	33	9.699	32
12	Ñeembucú	770	301	39	302	39	299	39	281	36	298	39	284	37	278	36	287	37	305	40
13	Amambay	2.692	1.144	43	1.143	42	1.142	42	1124	42	1.151	43	1.055	39	1.039	39	1.096	41	1.052	39
14	Canindeyú	3.534	1.405	40	1.426	40	1.353	38	1441	41	1.419	40	1.272	36	1.374	39	1.365	39	1.304	37
15	Pte. Hayes	2.234	849	38	838	38	754	34	786	35	814	36	680	30	710	32	763	34	678	30
16	Boquerón	1.694	623	37	632	37	643	38	654	39	708	42	620	37	665	39	717	42	649	38
17	Alto Py	339	145	43	134	40	132	39	131	39	132	39	127	37	127	37	130	38	131	39
18	Capital	6.483	2.819	43	2.812	43	2.587	40	2650	41	2.654	41	2.402	37	2.472	38	2.495	38	2.429	37
País		99.765	38.119	38	37.600	38	36.050	36	36.574	37	36.910	37	33.563	34	34.261	34	35.138	35	34.279	34

BOLETIN

Coberturas Programa Regular



Cuadro 2. Coberturas de vacunación por Región Sanitaria según biológico y dosis

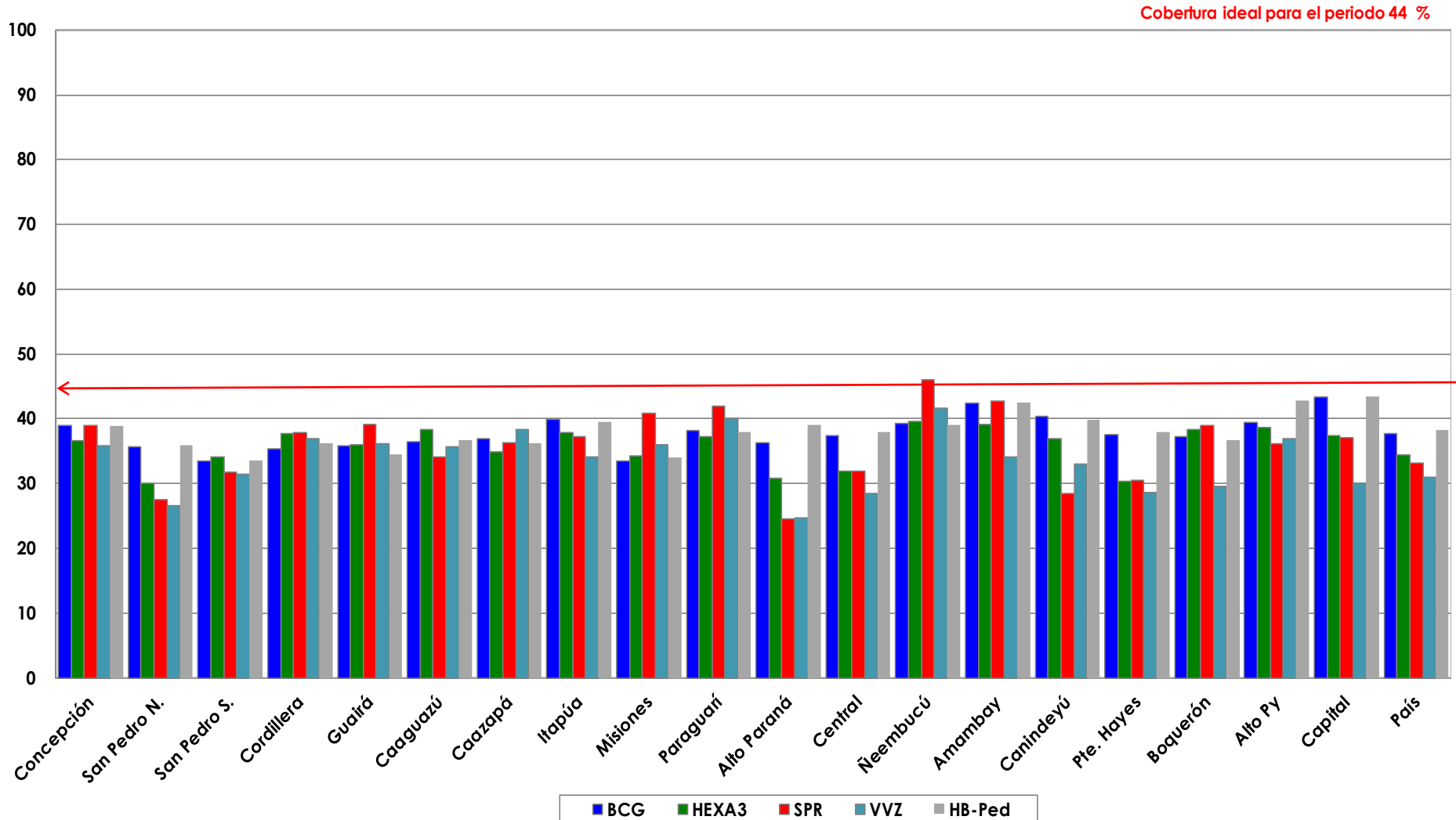
Paraguay, 31 de Diciembre 2023 - 08 de Junio de 2024

																	Cobertura ideal para el periodo: 44 %				Semana N° 23			
N°	Regiones Sanitarias	1 año														4 años				5 años				
		Pob.	Tra. Dosis		AA		PCV13 R		Hexa R		VVZ		VHA		SPR 2		Pob.	Refuerzo				Pob.	Refuerzo	
			SPR	%	%	%	%	%	%	%	%	%	%	%	Polio 2R	%		DPT	%	VVZ	%			
1	Concepción	4.053	1.579	39	1.419	35	1.764	44	1.079	27	1.452	36	1.446	36	1.113	27	4.352	1.397	32	1.180	27	4.328	1.253	29
2.1	San Pedro N.	3.799	1.047	28	1.077	28	1.237	33	677	18	1.010	27	1.008	27	585	15	4.079	744	18	717	18	3.565	571	16
2.2	San Pedro S.	3.344	1.064	32	1.060	32	1.248	37	898	27	1.052	31	1.068	32	776	23	3.591	920	26	842	23	3.286	715	22
3	Cordillera	4.274	1.617	38	1.670	39	1.672	39	1.345	31	1.580	37	1.587	37	1.198	28	4.589	1.855	40	1.850	40	4.671	1.409	30
4	Guairá	2.771	1.084	39	1.126	41	1.196	43	416	15	1.003	36	1.002	36	749	27	2.975	980	33	733	25	3.042	873	29
5	Caaguazú	8.302	2.826	34	3.113	37	3.407	41	2.364	28	2.966	36	3.002	36	2.076	25	8.914	2.609	29	2.362	26	8.526	2.113	25
6	Caazapá	2.539	920	36	995	39	1.026	40	442	17	973	38	965	38	710	28	2.726	907	33	891	33	2.808	779	28
7	Itapúa	7.106	2.649	37	2.592	36	2.900	41	1.560	22	2.427	34	2.461	35	1.955	28	7.629	2.285	30	2.039	27	7.613	1.936	25
8	Misiones	1.826	746	41	758	42	759	42	263	14	656	36	658	36	486	27	1.960	617	31	592	30	2.053	513	25
9	Paraguarí	2.681	1.125	42	1.123	42	1.137	42	855	32	1.075	40	1.073	40	1.011	38	2.878	1.189	41	1.185	41	3.106	1.244	40
10	Alto Paraná	13.723	3.372	25	3.756	27	4.279	31	2.439	18	3.385	25	3.532	26	1.822	13	14.733	3.221	22	2.964	20	14.832	2.238	15
11	Central	31.936	10.170	32	10.167	32	11.231	35	7.059	22	9.075	28	9.164	29	6.511	20	34.288	8.174	24	8.149	24	33.077	6.440	19
12	Ñeembucú	811	373	46	355	44	371	46	226	28	338	42	335	41	334	41	871	398	46	391	45	1.235	337	27
13	Amambay	2.834	1.211	43	1.006	35	1.248	44	675	24	966	34	1.057	37	716	25	3.043	811	27	807	27	3.742	577	15
14	Canindeyú	3.720	1.058	28	1.169	31	1.457	39	964	26	1.229	33	1.215	33	691	19	3.994	946	24	882	22	4.226	682	16
15	Pte. Hayes	2.352	718	31	780	33	912	39	422	18	673	29	679	29	375	16	2.525	637	25	615	24	2.742	456	17
16	Boquerón	1.784	695	39	672	38	776	44	296	17	528	30	532	30	368	21	1.915	432	23	426	22	1.390	265	19
17	Alto Py	357	129	36	129	36	149	42	82	23	132	37	130	36	92	26	383	144	38	142	37	432	127	29
18	Capital	6.825	2.533	37	2.210	32	2.583	38	1.613	24	2.053	30	2.059	30	1.551	23	7.328	1.946	27	1.907	26	6.652	1.342	20
País		105.036	34.916	33	35.177	33	39.352	37	23.675	23	32.573	31	32.973	31	23.119	22	112.770	30.212	27	28.674	25	111.324	23.870	21

Fuente: Datos reportados en el registro nominal de vacunación - Sub-Sistema de Información de Coberturas del PAI

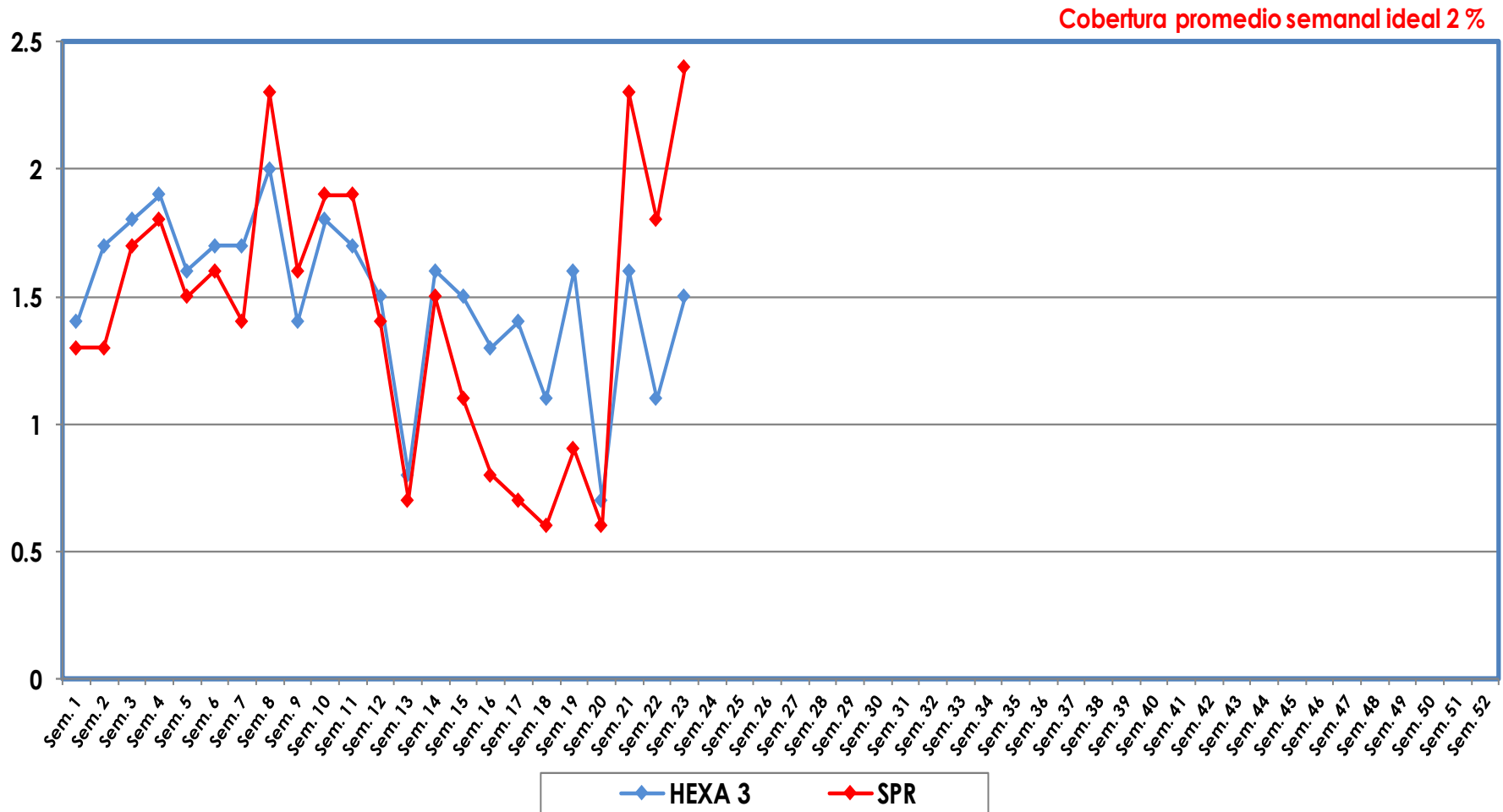
Fecha de Emisión: 12/06/2024

Gráfico 1. Coberturas del programa regular por Región Sanitaria según biológico
Paraguay, 31 de Diciembre de 2023 - 08 de Junio de 2024



Fuente: Datos reportados en el registro nominal de vacunación - Sub-Sistema de Información de Coberturas del PAI

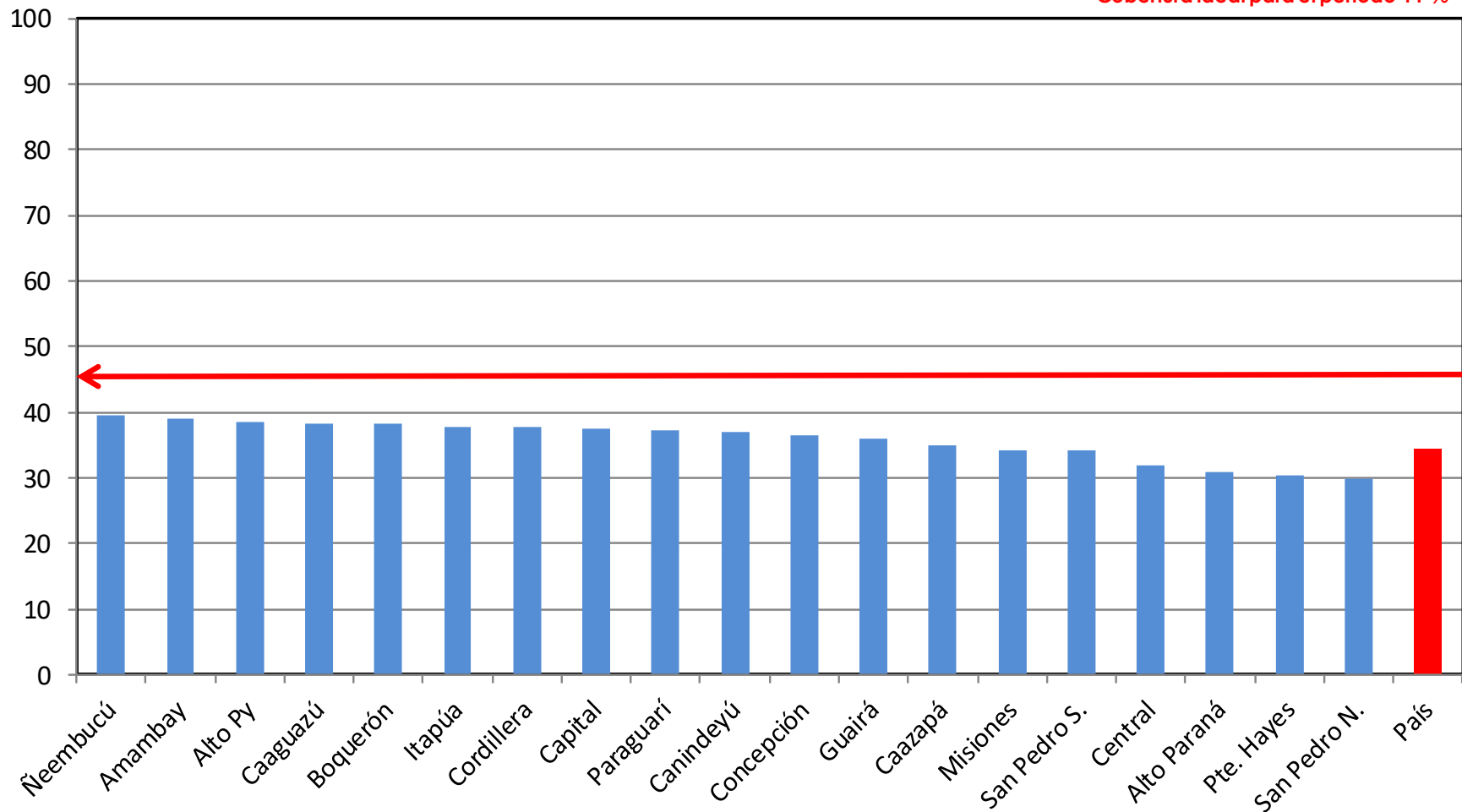
Gráfico 2. Monitoreo semanal de coberturas con Hexa 3 y SPR1 Paraguay, hasta la semana 23-2024



Fuente: Datos reportados en el registro nominal de vacunación - Sub-Sistema de Información de Coberturas del PAI

Gráfico 3. Ranking de coberturas con Hexa 3.
Paraguay, 31 de Diciembre 2023 - 08 de Junio de 2024

Cobertura ideal para el periodo 44 %



Fuente: Datos reportados en el registro nominal de vacunación - Sub-Sistema de Información de Coberturas del PAI