

Cuadro 1. Coberturas de vacunación por Región Sanitaria según biológico y dosis

Paraguay, 31 de Diciembre 2023 - 01 de Junio de 2024

Cobertura ideal para el periodo: 42 %

Semana N° 22

N°	Regiones Sanitarias	Pob.	Menores de 1 año																	
			1ra. Dosis						2da. Dosis						3ra. Dosis					
			Hb-Ped	%	BCG	%	Rota	%	Hexa	%	PCV13	%	Rota	%	Hexa	%	PCV13	%	Hexa	%
1	Concepción	3.850	1.428	37	1426	37	1.331	35	1335	35	1.341	35	1.276	33	1.275	33	1.299	34	1.360	35
2.1	San Pedro N.	3.609	1.240	34	1.224	34	1.144	32	1154	32	1.169	32	1.043	29	1.070	30	1.156	32	1.024	28
2.2	San Pedro S.	3.177	1.020	32	998	31	1.004	32	1018	32	1.017	32	987	31	1.002	32	1.023	32	1.023	32
3	Cordillera	4.059	1.394	34	1.385	34	1.375	34	1387	34	1.382	34	1.337	33	1.348	33	1.355	33	1.486	37
4	Guairá	2.632	889	34	919	35	907	34	911	35	913	35	883	34	896	34	896	34	898	34
5	Caaguazú	7.885	2.759	35	2.670	34	2.740	35	2.773	35	2.825	36	2.687	34	2.716	34	2.917	37	2.881	37
6	Caazapá	2.411	837	35	840	35	839	35	838	35	840	35	808	34	805	33	809	34	790	33
7	Itapúa	6.749	2.554	38	2.585	38	2.509	37	2528	37	2.547	38	2.376	35	2.418	36	2.437	36	2.453	36
8	Misiones	1.734	566	33	555	32	541	31	545	31	548	32	527	30	531	31	536	31	575	33
9	Paraguarí	2.546	928	36	926	36	870	34	872	34	872	34	831	33	831	33	832	33	912	36
10	Alto Paraná	13.034	4.888	38	4.521	35	4.251	33	4.310	33	4.355	33	3.864	30	3.915	30	4.012	31	3.838	29
11	Central	30.334	11.089	37	10.919	36	9.950	33	10.140	33	10.219	34	9.019	30	9.276	31	9.497	31	9.270	31
12	Ñeembucú	770	285	37	286	37	286	37	271	35	286	37	269	35	263	34	271	35	289	38
13	Amambay	2.692	1.090	40	1.083	40	1.075	40	1058	39	1.084	40	990	37	974	36	1.030	38	997	37
14	Canindeyú	3.534	1.337	38	1.338	38	1.272	36	1359	38	1.335	38	1.201	34	1.297	37	1.285	36	1.229	35
15	Pte. Hayes	2.234	823	37	806	36	720	32	753	34	778	35	646	29	678	30	728	33	657	29
16	Boquerón	1.694	590	35	598	35	610	36	622	37	675	40	590	35	633	37	683	40	621	37
17	Alto Py	339	141	42	130	38	128	38	127	37	128	38	118	35	118	35	121	36	129	38
18	Capital	6.483	2.714	42	2.706	42	2.461	38	2520	39	2.524	39	2.286	35	2.351	36	2.373	37	2.341	36
País		99.765	36.572	37	35.915	36	34.013	34	34.521	35	34.838	35	31.738	32	32.397	32	33.260	33	32.773	33

BOLETIN

Coberturas Programa Regular



Cuadro 2. Coberturas de vacunación por Región Sanitaria según biológico y dosis

Paraguay, 31 de Diciembre 2023 - 01 de Junio de 2024

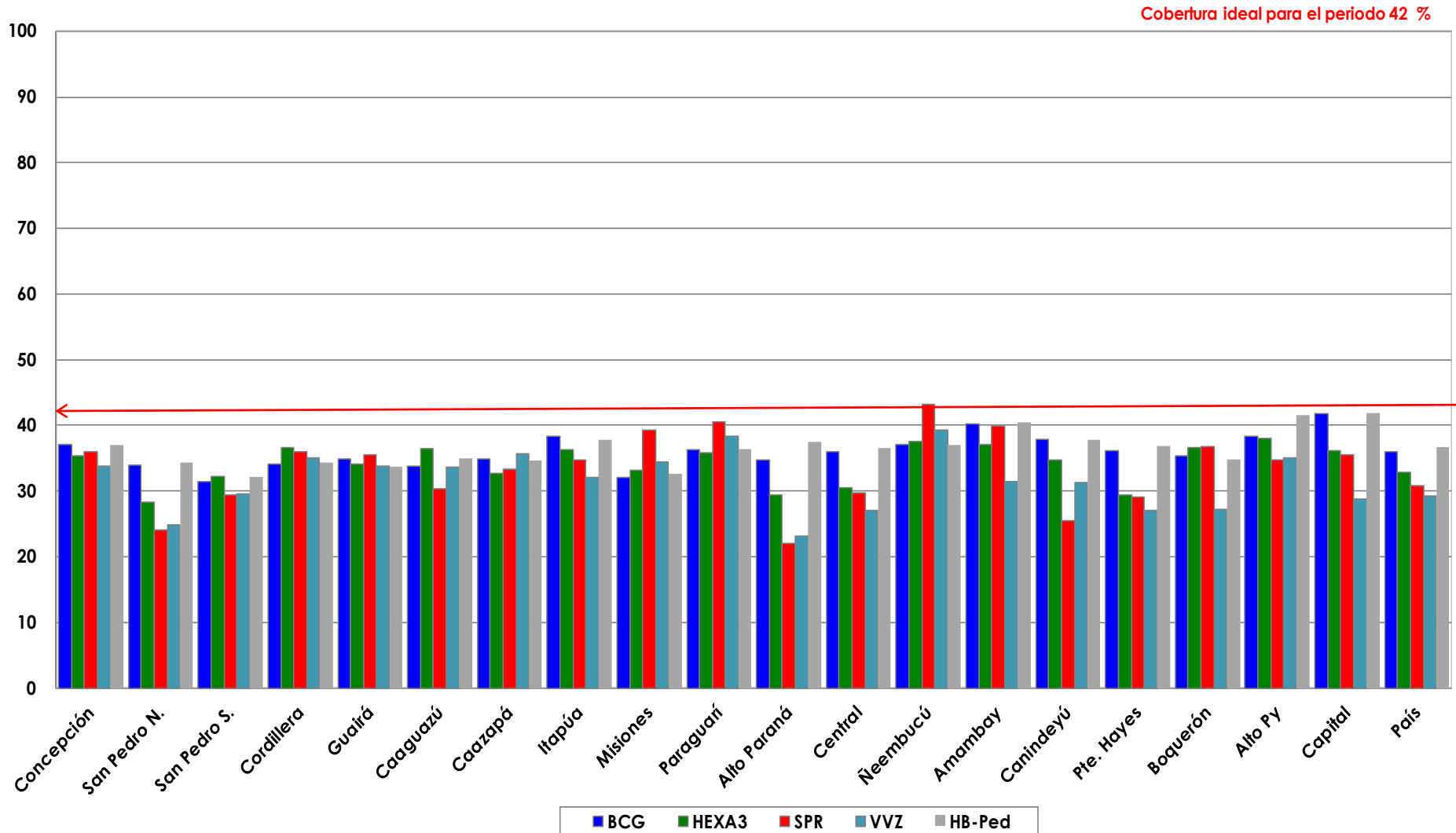
																	Cobertura ideal para el periodo: 42 %				Semana N° 22			
N°	Regiones Sanitarias	1 año														4 años				5 años				
		Pob.	1ra. Dosis		AA		PCV13 R		Hexa R		VVZ		VHA		SPR 2		Pob.	Refuerzo				Pob.	Refuerzo	
			SPR	%	%	%	%	%	%	%	%	%	%	%	Polio 2R	%		DPT	%	VVZ	%			
1	Concepción	4.053	1.458	36	1.335	33	1.657	41	1.016	25	1.369	34	1.366	34	1.041	26	4.352	1.313	30	1.077	25	4.328	1.164	27
2.1	San Pedro N.	3.799	917	24	977	26	1.123	30	641	17	946	25	944	25	540	14	4.079	672	16	649	16	3.565	524	15
2.2	San Pedro S.	3.344	982	29	1.010	30	1.191	36	860	26	988	30	1.005	30	722	22	3.591	861	24	787	22	3.286	667	20
3	Cordillera	4.274	1.540	36	1.610	38	1.611	38	1.280	30	1.501	35	1.506	35	1.113	26	4.589	1.764	38	1.759	38	4.671	1.335	29
4	Guairá	2.771	985	36	1.041	38	1.114	40	373	13	937	34	935	34	691	25	2.975	926	31	680	23	3.042	792	26
5	Caaguazú	8.302	2.522	30	2.914	35	3.189	38	2.233	27	2.798	34	2.842	34	1.874	23	8.914	2.442	27	2.162	24	8.526	1.960	23
6	Caazapá	2.539	846	33	945	37	974	38	405	16	905	36	901	35	666	26	2.726	848	31	831	30	2.808	671	24
7	Itapúa	7.106	2.471	35	2.471	35	2.749	39	1.455	20	2.274	32	2.294	32	1.830	26	7.629	2.131	28	1.881	25	7.613	1.768	23
8	Misiones	1.826	716	39	727	40	729	40	247	14	628	34	631	35	469	26	1.960	593	30	568	29	2.053	501	24
9	Paraguarí	2.681	1.086	41	1.086	41	1.098	41	810	30	1.029	38	1.026	38	964	36	2.878	1.119	39	1.117	39	3.106	1.166	38
10	Alto Paraná	13.723	3.024	22	3.516	26	4.018	29	2.322	17	3.180	23	3.330	24	1.651	12	14.733	2.991	20	2.723	18	14.832	2.043	14
11	Central	31.936	9.513	30	9.672	30	10.700	34	6.753	21	8.641	27	8.735	27	6.168	19	34.288	7.794	23	7.773	23	33.077	6.127	19
12	Ñeembucú	811	351	43	324	40	350	43	201	25	318	39	316	39	309	38	871	377	43	371	43	1.235	324	26
13	Amambay	2.834	1.133	40	945	33	1.175	41	643	23	893	32	989	35	679	24	3.043	742	24	739	24	3.742	533	14
14	Canindeyú	3.720	949	26	1.082	29	1.364	37	923	25	1.166	31	1.152	31	641	17	3.994	905	23	832	21	4.226	634	15
15	Pte. Hayes	2.352	686	29	756	32	871	37	406	17	636	27	641	27	360	15	2.525	609	24	586	23	2.742	447	16
16	Boquerón	1.784	655	37	646	36	736	41	278	16	484	27	490	27	349	20	1.915	405	21	397	21	1.390	252	18
17	Alto Py	357	124	35	125	35	141	39	77	22	125	35	124	35	79	22	383	139	36	138	36	432	116	27
18	Capital	6.825	2.429	36	2.121	31	2.488	36	1.551	23	1.966	29	1.974	29	1.482	22	7.328	1.866	25	1.831	25	6.652	1.283	19
País		105.036	32.387	31	33.303	32	37.278	35	22.474	21	30.784	29	31.201	30	21.628	21	112.770	28.497	25	26.901	24	111.324	22.307	20

Fuente: Datos reportados en el registro nominal de vacunación - Sub-Sistema de Información de Coberturas del PAI

Fecha de Emisión: 05/06/2024

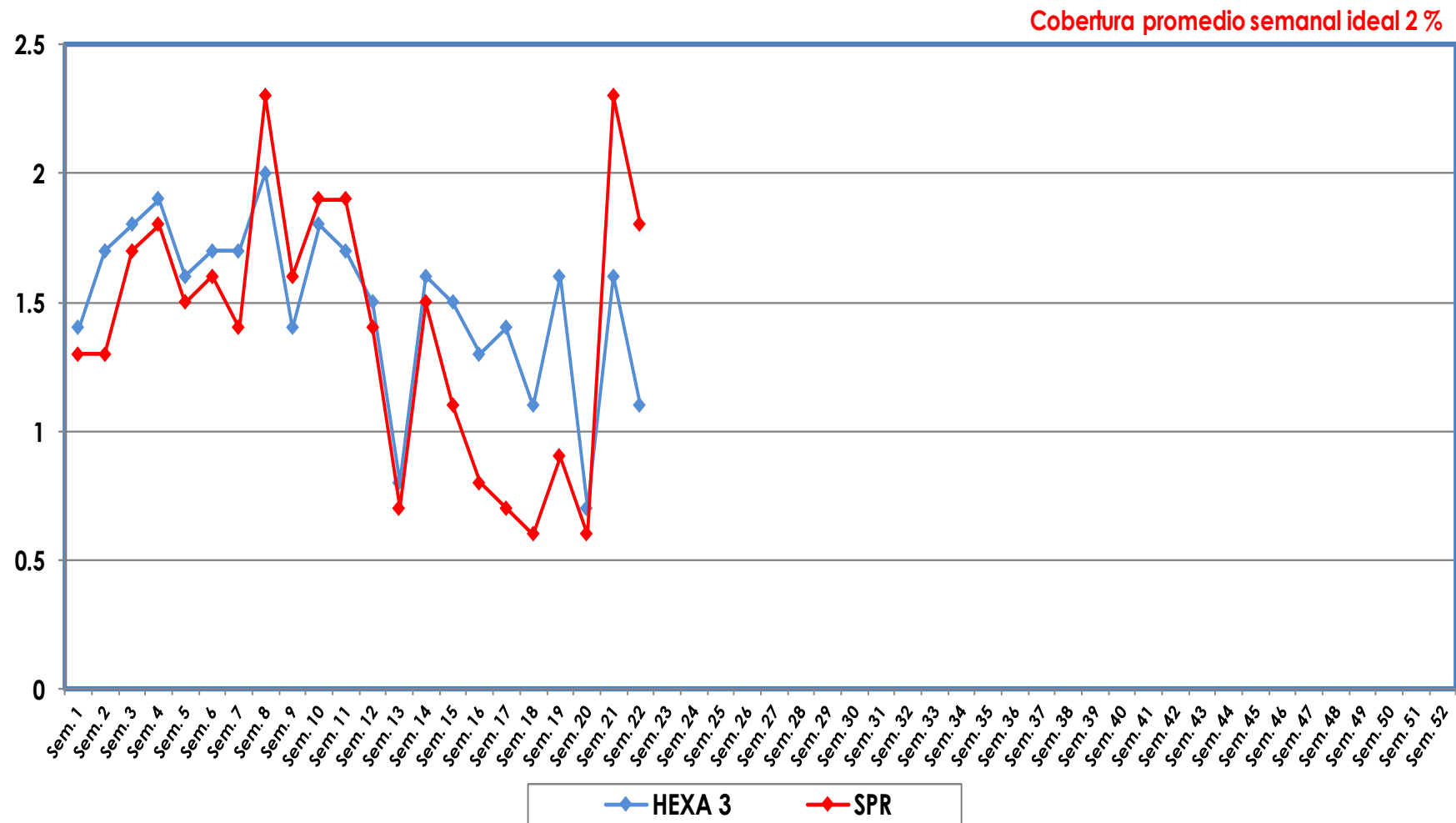


Gráfico 1. Coberturas del programa regular por Región Sanitaria según biológico
Paraguay, 31 de Diciembre de 2023 - 01 de Junio de 2024



Fuente: Datos reportados en el registro nominal de vacunación - Sub-Sistema de Información de Coberturas del PAI

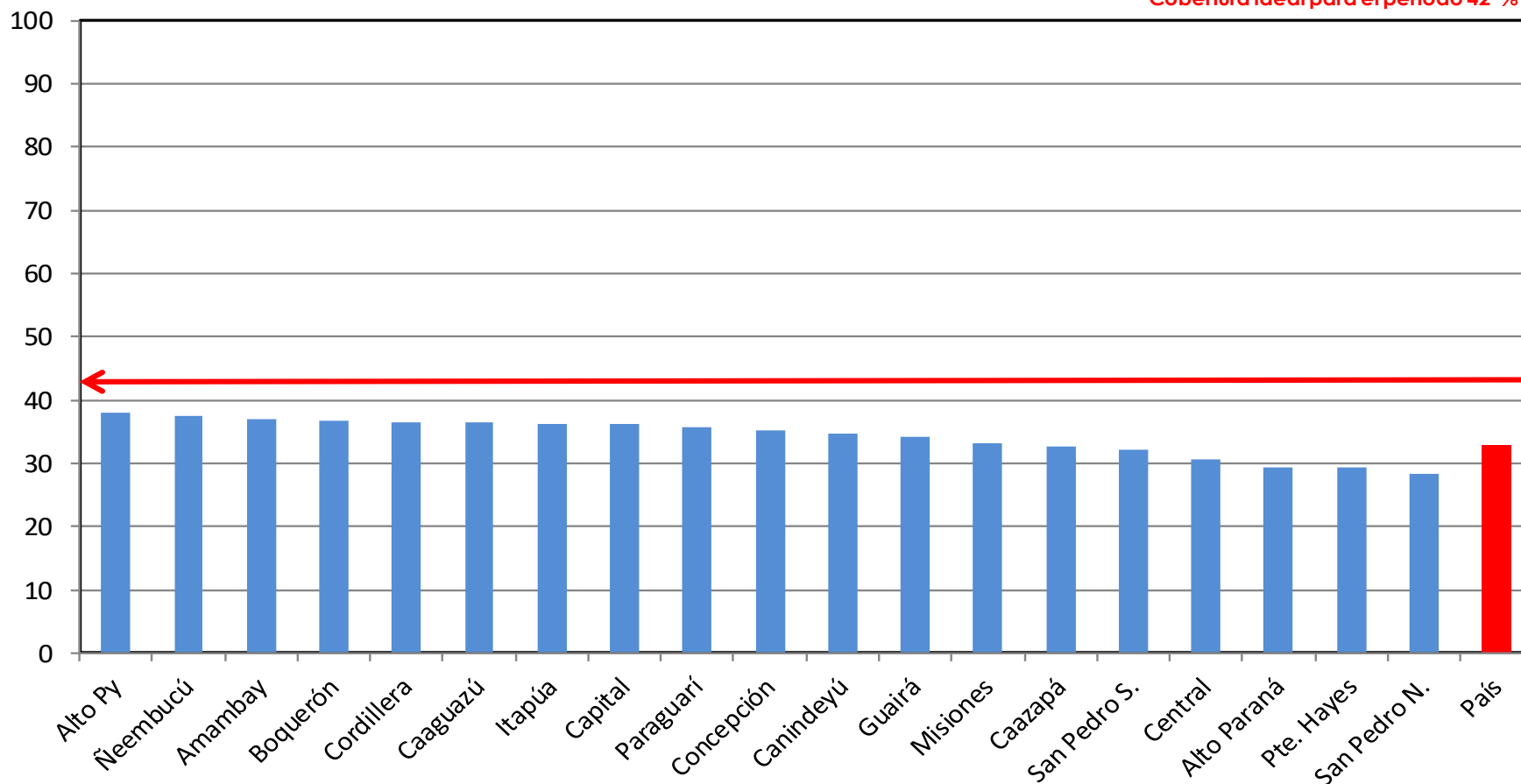
Gráfico 2. Monitoreo semanal de coberturas con Hexa 3 y SPR1 Paraguay, hasta la semana 22-2024



Fuente: Datos reportados en el registro nominal de vacunación - Sub-Sistema de Información de Coberturas del PAI

Gráfico 3. Ranking de coberturas con Hexa 3.
Paraguay, 31 de Diciembre 2023 - 01 de Junio de 2024

Cobertura ideal para el periodo 42 %



Fuente: Datos reportados en el registro nominal de vacunación - Sub-Sistema de Información de Coberturas del PAI