

## Cuadro 1. Coberturas de vacunación por Región Sanitaria según biológico y dosis

Paraguay, 31 de Diciembre 2023 - 13 de Abril de 2024

Cobertura ideal para el periodo: 29 %

Semana N° 15

N°	Regiones Sanitarias	Pob.	Menores de 1 año																	
			1ra. Dosis						2da. Dosis						3ra. Dosis					
			Hb-Ped	%	BCG	%	Rota	%	Hexa	%	PCV13	%	Rota	%	Hexa	%	PCV13	%	Hexa	%
1	Concepción	5.815	1.004	17	1001	17	877	15	877	15	882	15	912	16	912	16	936	16	989	17
2.1	San Pedro N.	4.409	870	20	834	19	791	18	792	18	810	18	700	16	718	16	799	18	730	17
2.2	San Pedro S.	4.954	711	14	699	14	711	14	721	15	724	15	675	14	680	14	700	14	764	15
3	Cordillera	6.022	961	16	955	16	935	16	943	16	942	16	934	16	940	16	946	16	1.080	18
4	Guairá	4.254	608	14	644	15	616	14	621	15	623	15	619	15	625	15	628	15	638	15
5	Caaguazú	11.583	1.881	16	1.935	17	1.847	16	1.872	16	1.920	17	1.868	16	1.889	16	2.074	18	2.064	18
6	Caazapá	4.211	580	14	593	14	560	13	560	13	561	13	538	13	535	13	537	13	557	13
7	Itapúa	12.840	1.724	13	1.740	14	1.664	13	1.677	13	1.690	13	1.658	13	1.687	13	1.695	13	1.699	13
8	Misiones	2.509	394	16	382	15	364	15	364	15	367	15	365	15	367	15	373	15	411	16
9	Paraguarí	4.313	647	15	642	15	566	13	568	13	567	13	579	13	579	13	580	13	654	15
10	Alto Paraná	16.760	3.298	20	3.088	18	2.878	17	2.917	17	2.964	18	2.804	17	2.830	17	2.927	17	2.827	17
11	Central	42.557	7.679	18	7.621	18	6.645	16	6.781	16	6.861	16	6.393	15	6.610	16	6.828	16	6.873	16
12	Ñeembucú	1.378	190	14	192	14	170	12	167	12	169	12	179	13	175	13	180	13	204	15
13	Amambay	3.615	727	20	742	21	711	20	704	19	718	20	695	19	694	19	740	20	720	20
14	Canindeyú	5.153	896	17	909	18	862	17	928	18	908	18	833	16	905	18	896	17	901	17
15	Pte. Hayes	2.939	555	19	543	18	474	16	507	17	520	18	451	15	484	16	515	18	470	16
16	Boquerón	1.505	410	27	398	26	415	28	418	28	468	31	443	29	473	31	518	34	436	29
17	Alto Py	434	96	22	90	21	87	20	86	20	87	20	80	18	80	18	83	19	91	21
18	Capital	7.251	1.892	26	1.892	26	1.683	23	1720	24	1.724	24	1.615	22	1.667	23	1.686	23	1.676	23
País		142.500	25.123	18	24.900	17	22.856	16	23.223	16	23.505	16	22.341	16	22.850	16	23.641	17	23.784	17

# BOLETIN

Coberturas Programa Regular



**Cuadro 2. Coberturas de vacunación por Región Sanitaria según biológico y dosis**

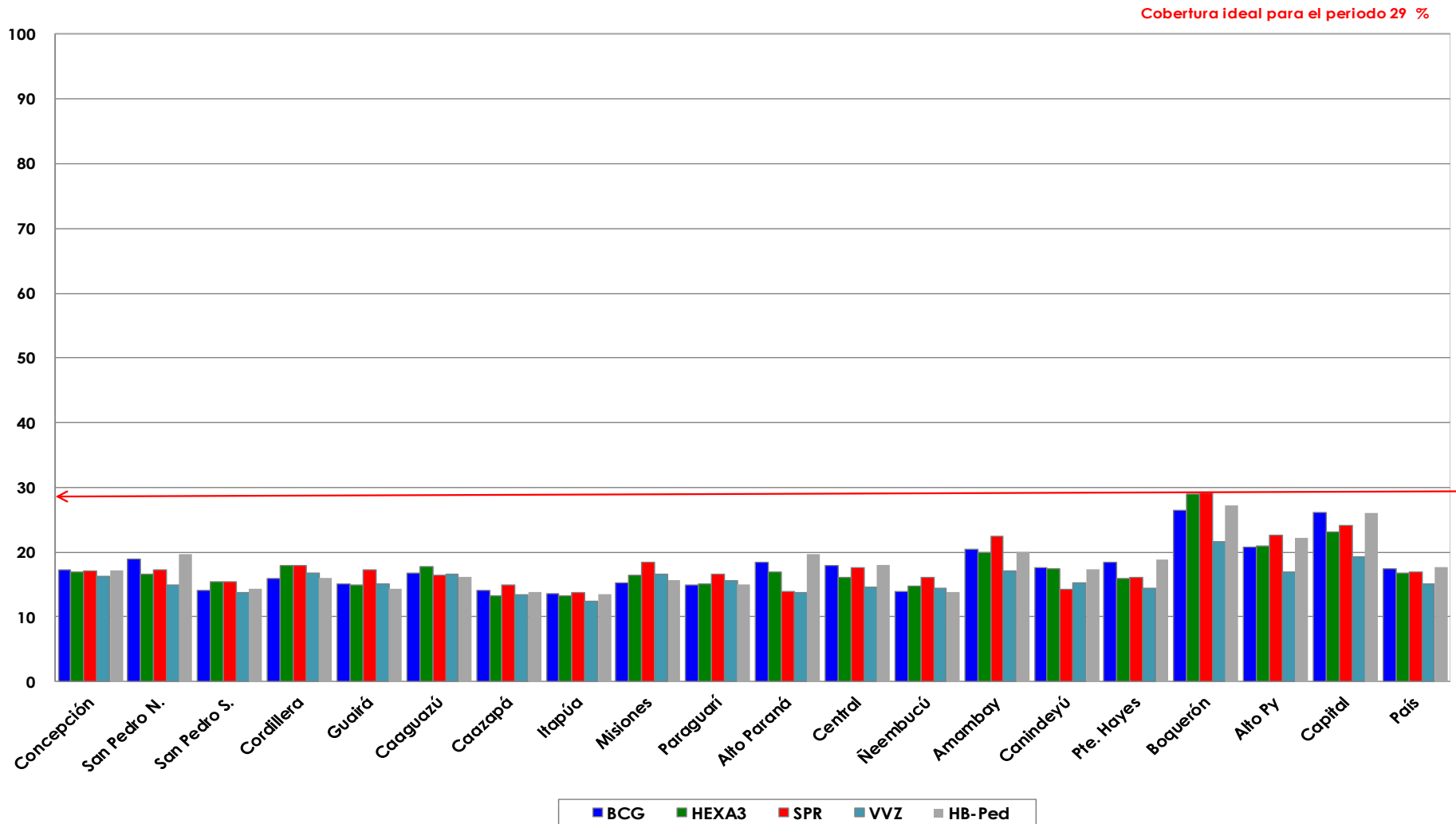
**Paraguay, 31 de Diciembre 2023 - 13 de Abril de 2024**

																Cobertura ideal para el periodo: 29 %						Semana N° 15				
N°	Regiones Sanitarias	1 año														4 años						5 años				
		Pob.	1ra. Dosis		AA		PCV13 R		Hexa R		VVZ		VHA		SPR 2		Pob.	Refuerzo				Pob.	Refuerzo			
			SPR	%	%	%	%	%	%	%	%	%	%	%	Polio 2R	%		SPR 2	%	DPT	%		VVZ	%		
1	Concepción	5.811	992	17	894	15	1.123	19	725	12	948	16	951	16	804	14	5.849	920	16	245	4	827	14	5.852	814	14
2.1	San Pedro N.	4.413	760	17	671	15	806	18	463	10	662	15	664	15	458	10	4.450	488	11	277	6	496	11	4.475	361	8
2.2	San Pedro S.	4.958	767	15	730	15	838	17	643	13	685	14	688	14	601	12	4.999	596	12	308	6	574	11	5.027	462	9
3	Cordillera	5.998	1.075	18	1.107	18	1.113	19	947	16	1.007	17	1.009	17	821	14	5.985	1.258	21	391	7	1.265	21	5.950	971	16
4	Guairá	4.263	739	17	727	17	783	18	196	5	644	15	643	15	527	12	4.313	667	15	221	5	443	10	4.321	545	13
5	Caaguazú	11.581	1.907	16	2.175	19	2.280	20	1.574	14	1.913	17	1.939	17	1.423	12	11.669	1.709	15	613	5	1.607	14	11.672	1.334	11
6	Caazapá	4.225	630	15	666	16	669	16	188	4	567	13	565	13	504	12	4.280	552	13	171	4	539	13	4.310	403	9
7	Itapúa	12.743	1.757	14	1.706	13	1.860	15	947	7	1.579	12	1.585	12	1.405	11	12.581	1.471	12	653	5	1.313	10	12.576	1.161	9
8	Misiones	2.491	460	18	476	19	461	19	110	4	414	17	419	17	324	13	2.463	440	18	148	6	422	17	2.450	358	15
9	Paraguarí	4.336	718	17	721	17	724	17	526	12	678	16	675	16	679	16	4.446	728	16	71	2	729	16	4.475	779	17
10	Alto Paraná	16.682	2.334	14	2.689	16	2.971	18	1.747	10	2.291	14	2.445	15	1.300	8	16.558	2.221	13	1.158	7	2.123	13	16.534	1.472	9
11	Central	42.364	7.433	18	7.026	17	7.826	18	5.031	12	6.148	15	6.279	15	4.957	12	41.543	5.889	14	3.863	9	5.886	14	41.368	4.305	10
12	Ñeembucú	1.386	224	16	219	16	228	16	95	7	200	14	197	14	198	14	1.416	276	19	128	9	267	19	1.429	215	15
13	Amambay	3.599	809	22	715	20	824	23	467	13	615	17	658	18	492	14	3.572	514	14	328	9	522	15	3.563	384	11
14	Canindeyú	5.114	733	14	811	16	965	19	679	13	782	15	776	15	525	10	5.062	656	13	322	6	623	12	5.051	440	9
15	Pte. Hayes	2.915	470	16	503	17	607	21	296	10	421	14	424	15	275	9	2.851	433	15	159	6	424	15	2.843	308	11
16	Boquerón	1.485	432	29	420	28	478	32	210	14	320	22	319	21	249	17	1.459	288	20	180	12	283	19	1.445	165	11
17	Alto Py	424	96	23	89	21	102	24	49	12	72	17	72	17	61	14	408	91	22	13	3	91	22	403	83	21
18	Capital	7.257	1.752	24	1.552	21	1.790	25	1.163	16	1.405	19	1.416	20	1.143	16	7.359	1.396	19	1.100	15	1.379	19	7.456	910	12
País		142.045	24.088	17	23.897	17	26.448	19	16.056	11	21.351	15	21.724	15	16.746	12	141.263	20.593	15	10.349	7	19.813	14	141.201	15.470	11

Fuente: Datos reportados en el registro nominal de vacunación - Sub-Sistema de Información de Coberturas del PAI

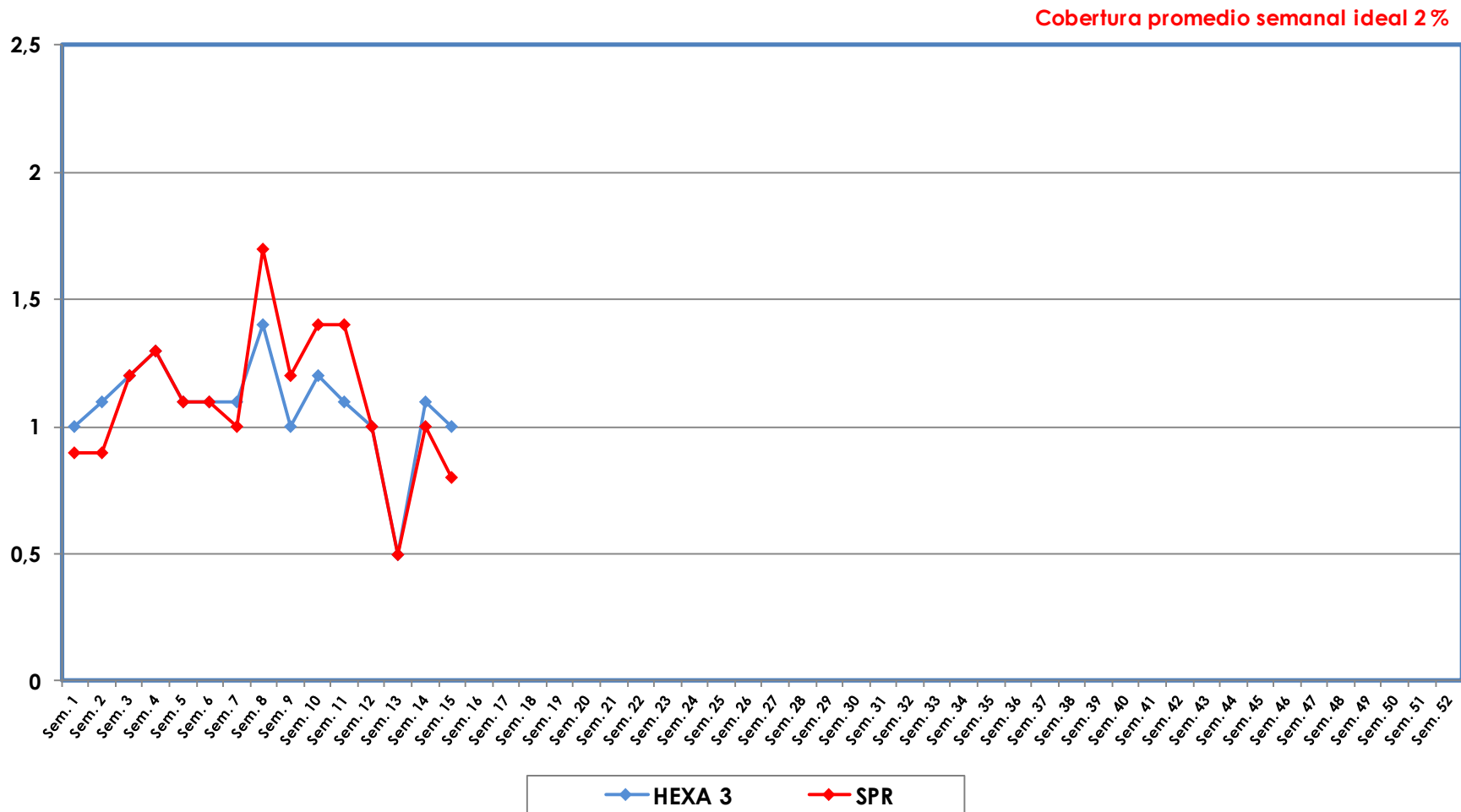
Fecha de Emisión: 17/04/2024

**Gráfico 1. Coberturas del programa regular por Región Sanitaria según biológico Paraguay, 31 de Diciembre de 2023 - 13 de Abril de 2024**



Fuente: Datos reportados en el registro nominal de vacunación - Sub-Sistema de Información de Coberturas del PAI

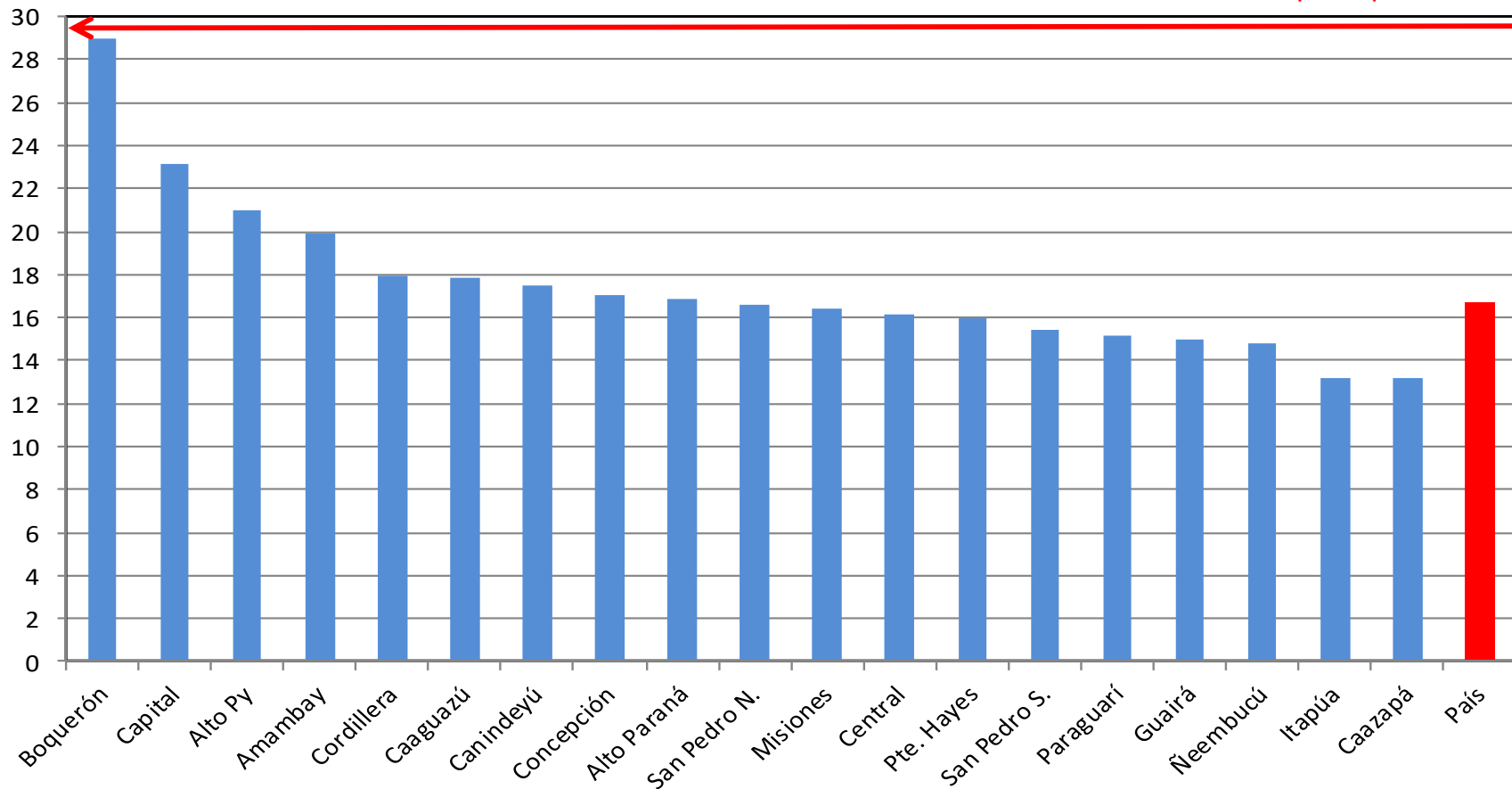
**Gráfico 2. Monitoreo semanal de coberturas con Hexa 3 y SPR1 Paraguay, hasta la semana 15-2024**



Fuente: Datos reportados en el registro nominal de vacunación - Sub-Sistema de Información de Coberturas del PAI

**Gráfico 3. Ranking de coberturas con Hexa 3.**  
Paraguay, 31 de Diciembre 2023 - 13 de Abril de 2024

Cobertura ideal para el periodo 29 %



**Fuente:** Datos reportados en el registro nominal de vacunación - Sub-Sistema de Información de Coberturas del PAI

**Cuadro 3: Municipios con mejores coberturas Paraguay, 31 de Diciembre 2023 - 13 de Abril de 2024**

N°	Municipios	R.S.	<1 año		
			Pob.	Hexa 3	%
1	LOMA PLATA	XVI	392	145	37
2	CNEL. TOLEDO	V	108	37	34
3	SANTA FE DEL PARANA	X	74	24	32
4	SAN CARLOS DEL APA	I	16	5	31
5	LOMA GRANDE	III	69	21	31
6	FILADELFIA	XVI	445	129	29
7	JUAN DE MENA	III	135	38	28
8	CPTAN. BADO	XIII	380	105	28
9	ARROYOS Y ESTEROS	III	497	137	28
10	J. EULOGIO ESTIGARRIB	V	844	231	27

**Cuadro 4: Municipios con coberturas críticas Paraguay, 31 de Diciembre 2023 - 13 de Abril de 2024**

N°	Municipios	RS	< 1 año		
			Pob	Hexa 3	%
1	HUMAITA	XII	46	0	0
2	DESMOCHADO	XII	27	1	4
3	SAN JOSE OBRERO	III	81	3	4
4	LAURELES	XII	53	2	4
5	SAN JUAN ÑEEMBUKU	XII	90	4	4
6	YATAITY	IV	91	5	6
7	CARMEN DEL PARANA	VII	194	11	6
8	DR. BOTRELL	IV	194	2	6
9	IRALA FERNANDEZ	XV	640	44	7
10	RAUL PEÑA	X	200	14	7

**Fuente:** Datos reportados en el registro nominal de vacunación - Sub-Sistema de Información de Coberturas del PAI