



PROGRAMA AMPLIADO
DE INMUNIZACIONES
PARAGUAY



Ministerio de
SALUD PÚBLICA
Y BIENESTAR SOCIAL



TETÄ REKUÁI
GOBIERNO NACIONAL
Jajapo ñande raperã ko'ãga guive
Construyendo el futuro hoy

REPORTE EPIDEMIOLÓGICO DE EPV

Dpto. de Vigilancia de EPV – ESAVI

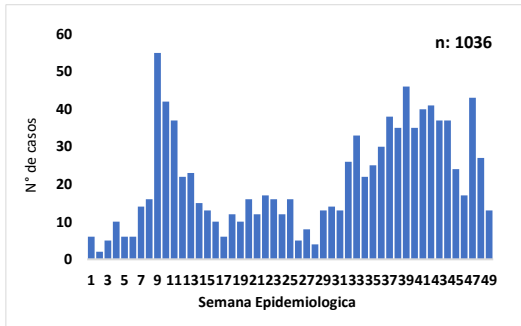
Semana Epidemiológica 50

2022

VARICELA

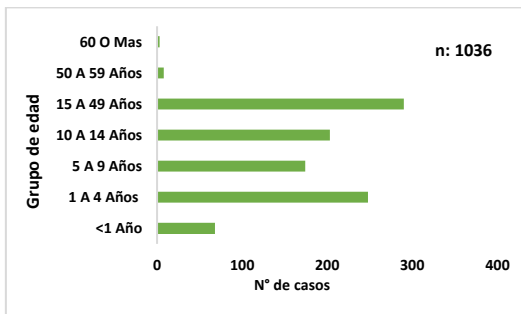
Desde la **SE 1** hasta la **SE 50** se han notificado un total de **1036** casos de varicela.

Gráfico 1. Tendencia de casos notificados de varicela por SE Paraguay. SE 1 a SE 50, Año 2022.



Fuente: Base de datos de las EPV 2022, Dpto. de Vigilancia PNEI/PAI.

Gráfico 2. Número de casos de Varicela por grupo de edad SE 1 a la SE 50, Paraguay, Año 2022.



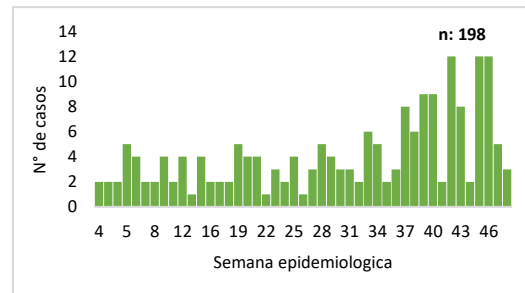
Fuente: Base de datos de las EPV 2022, Dpto. de Vigilancia PNEI/PAI.

En el **grafico 2** se evidencia que la mayor cantidad de casos de varicela notificados corresponden a los grupos de **1 a 4 (248)** y de **15 a 49 años de edad (290)**.

PAROTIDITIS

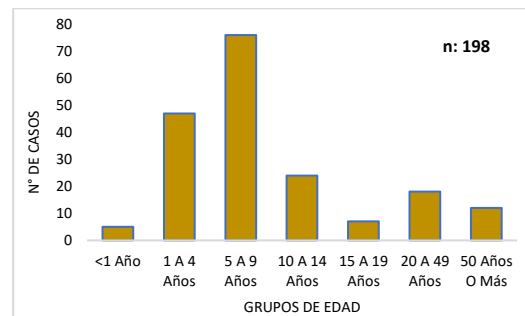
Hasta la **SE 50** se notificaron un total de **198** casos, en donde se evidencia que en la **SE 42** y la **SE 45** se produce la mayor cantidad de casos notificados (**12**).

Gráfico 1. Tendencia de notificaciones de Parotiditis por SE Paraguay, SE 1 a la SE 50, Año 2022.



Fuente: Base de datos de las EPV 2022, Dpto. de Vigilancia PNEI/PAI.

Gráfico 2. Número de casos de Parotiditis por grupo de edad Paraguay, SE 1 a la SE 50, Año 2022.



Fuente: Base de datos de las EPV 2022, Dpto. de Vigilancia PNEI/PAI.

El mayor número de casos de parotiditis se evidencia en el grupo de 5 a 9 años de edad (**76**), así como en el grupo de edad de 1 a 4 años (**47**).

No se registran notificaciones de brotes intrafamiliares o institucionales hasta la SE 50.

TETANO EN OTRAS EDADES (TOE)

Desde la SE 1 a la **SE 50** se cuenta con **3** casos confirmados de **TOE**, uno de los casos corresponde a la **VII RS Itapúa** del distrito de Encarnación, 23 años de edad **sin antecedente de vacunación** con la vacuna Antitetánica. Dos casos corresponden a la **XI RS Central** del distrito de Capiatá y San Antonio, sin antecedentes de vacunación con dosis de Antitetánica.

Tabla 1. Número de casos confirmados y descartados de TOE Paraguay, SE 1 a la SE 50, Año 2022.

| | N° de casos | Descartados | Confirmados |
|--------------|-------------|-------------|-------------|
| Alto Paraná | 1 | 1 | 0 |
| Itapúa | 1 | 0 | 1 |
| Caazapá | 1 | 1 | 0 |
| Central | 2 | 0 | 2 |
| Total | 5 | 2 | 3 |

Fuente: Base de datos de las EPV 2022, Dpto. de Vigilancia PNEI/PAI.

DIFTERIA

Tabla 1. Número de casos sospechosos confirmados y descartado de Difteria desde la SE 1 a la SE 50 Paraguay, Año 2022.

| | N° de casos Sospechosos | Descartados | Confirmados |
|--------------|-------------------------|-------------|-------------|
| Cordillera | 1 | 1 | 0 |
| Itapúa | 3 | 3 | 0 |
| Central | 2 | 1 | 0 |
| Capital | 1 | 1 | 0 |
| Total | 7 | 7 | 0 |

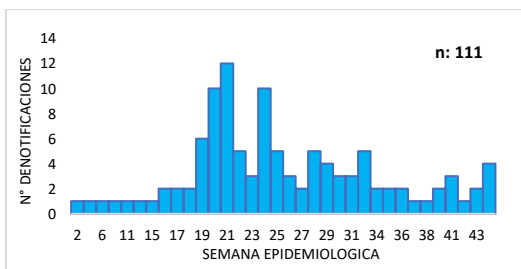
Fuente: Base de datos de las EPV 2022, Dpto. de Vigilancia PNEI/PAI.

Desde la **SE 1** a la **SE 50** se notificaron **7** casos sospechosos de difteria, de los cuales en su totalidad cuentan con resultados laboratoriales negativos.

COQUELUCHE

Hasta la **SE N° 50** se han notificado **111** casos sospechosos de coqueluche, de los cuales **4** casos han sido confirmados y **107** han sido descartados por laboratorio, quedando 2 casos con resultados laboratoriales pendientes.

Gráfico 1. Tendencia de notificaciones de Coqueluche por SE en Paraguay, SE 1 a la SE 50, Año 2022



Fuente: Base de datos de las EPV 2022, Dpto. de Vigilancia PNEI/PAI.

Tabla 1. Número de casos confirmados por laboratorio y nexos epidemiológico de Coqueluche, Paraguay, Año 2022.

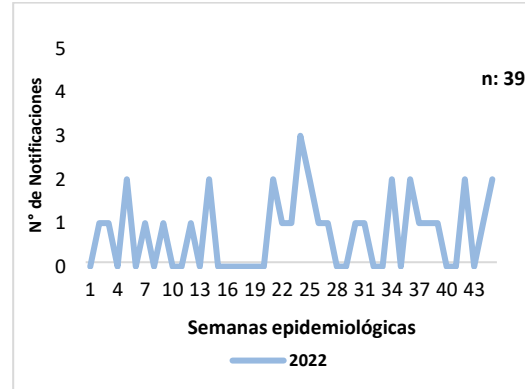
| | Casos confirmados por laboratorio | Casos confirmados por nexo epidemiológico |
|--------------|-----------------------------------|---|
| < 1ño | 2 | 1 |
| 15 a 49 Años | 1 | |

Fuente: Base de datos de las EPV 2022, Dpto. de Vigilancia PNEI/PAI.

Los **2** casos confirmados por laboratorio correspondientes al grupo de edad de **< 1ño** son niños de **1 mes de edad**. Posteriormente en el grupo de 15 a 49 años el caso confirmado por laboratorio cuenta con 27 años de edad del sexo femenino y es madre del caso confirmado por nexo epidemiológico (1 mes de edad) quien dio resultado laboratorio negativo, sin embargo, presentó cuadro clínico compatible con Coqueluche.

PARALISIS FLACCIDA AGUDA (PFA)

Gráfico 1. Tendencia de notificaciones de Parálisis flácida aguda por semana epidemiológica Paraguay, SE 1 a la SE 50, Año 2022.



Hasta la **SE 50** se cuenta con un total de **39** notificaciones de PFA, registrándose la mayor cantidad en la **SE 24** (3).

Tabla 1. Indicador de la vigilancia de PFA de la SE 1 a la SE 50 Paraguay, Año 2021/2022.

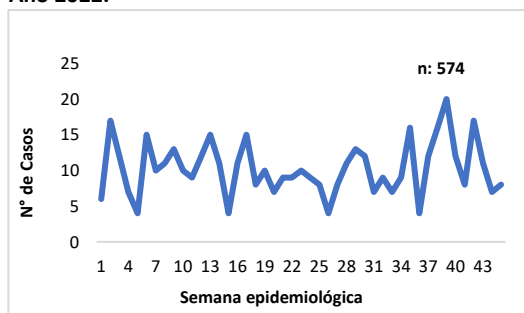
| REGION SANITARIA | POLIOMIELITIS | | | | | | | |
|-------------------|---------------|-----------|---------------------|-----------|---------------|-----------|-------------|-------------|
| | % Notif Sem | | % Investig. Adecua. | | % Muest. Adec | | Tasa ** | |
| | 2021 | 2022 | 2021 | 2022 | 2021 | 2022 | 2021 | 2022 |
| Concepción | 94 | 90 | 100 | --- | 100 | --- | 1,16 | 0,00 |
| S. Pedro N | 94 | 96 | 100 | 100 | 0 | 100 | 3,02 | 3,01 |
| S. Pedro S | 97 | 99 | --- | --- | --- | --- | 0,00 | 0,00 |
| Cordillera | 98 | 98 | 100 | 100 | 50 | 100 | 2,32 | 1,15 |
| Guairá | 91 | 99 | 100 | 100 | 100 | 0 | 1,56 | 1,55 |
| Caaguazú | 98 | 91 | 100 | 100 | 75 | 100 | 2,30 | 1,15 |
| Caazapá | 98 | 97 | 100 | 100 | 100 | 100 | 1,58 | 1,57 |
| Itapúa | 96 | 99 | 100 | 100 | 100 | 100 | 1,07 | 1,07 |
| Misiones | 100 | 100 | --- | --- | --- | --- | 0,00 | 0,00 |
| Paraguari | 100 | 100 | 100 | 100 | 100 | 100 | 1,46 | 1,47 |
| A. Paraná | 90 | 98 | 100 | 100 | 100 | 100 | 1,21 | 1,61 |
| Central | 95 | 100 | 80 | 100 | 100 | 91 | 0,83 | 2,46 |
| Ñeembucú | 100 | 100 | --- | --- | --- | --- | 0,00 | 0,00 |
| Amambay | 100 | 100 | 100 | --- | 100 | --- | 1,89 | 0,00 |
| Canindeyú | 98 | 97 | --- | 100 | --- | 100 | 0,00 | 1,34 |
| Pdte. Hayes | 100 | 99 | 100 | 100 | 100 | 100 | 2,45 | 4,85 |
| Boquerón | 99 | 97 | --- | 100 | --- | 100 | 0,00 | 4,79 |
| A. Paraguay | 98 | 100 | --- | 100 | --- | 0 | 0,00 | 17,06 |
| Asunción | 98 | 99 | --- | 0 | --- | 100 | 0,00 | 0,82 |
| Total País | 97 | 98 | 96 | 97 | 83 | 93 | 1,14 | 1,66 |

Fuente: Base de datos de las EPV 2022, Dpto. de Vigilancia PNEI/PAI.

En la tabla 1 se evidencia que en la SE N° 50 han reportado a tiempo el 98% de los servicios notificantes, y en un 97% de cumplimiento en investigación adecuada a nivel país.

ENFERMEDAD FEBRIL ERUPTIVA (EFE)

Gráfico 1. Tendencia de notificaciones de EFE por semana epidemiológica Paraguay, SE 1 a la SE 50, Año 2022.



Fuente: Base de datos de las EPV 2022, Dpto. de Vigilancia PNEI/PAI.

Hasta la SE 50 se cuenta con 574 notificaciones de EFE, de los cuales 506 se encuentran descartados.

Tabla 1. Indicador de la vigilancia de EFE de la SE 1 a la SE 50 Paraguay, Año 2021/2022.

| REGION SANITARIA | SARAMPIÓN / RUBÉOLA | | | | | | | | | | | |
|-------------------|---------------------|-----------|---------------------|-----------|--------------------------|-----------|--------------------------------|-----------|----------------------|-----------|-------------|-------------|
| | % Notif Sem | | % Investig. Adecua. | | % Casos con muest. adec. | | % Muest. Reg. Al lab <= 5 días | | % Resul lab <=4 días | | Tasa | |
| | 2021 | 2022 | 2021 | 2022 | 2021 | 2022 | 2021 | 2022 | 2021 | 2022 | 2021 | 2022 |
| Concepción | 93 | 90 | 63 | 78 | 100 | 100 | 88 | 83 | 94 | 100 | 6,19 | 7,18 |
| S. Pedro N | 94 | 96 | 100 | 100 | 100 | 100 | 50 | 100 | 100 | 100 | 0,97 | 0,88 |
| S. Pedro S | 98 | 99 | 86 | 78 | 83 | 100 | 100 | 50 | 100 | 100 | 3,00 | 0,28 |
| Cordillera | 98 | 98 | 92 | 94 | 96 | 97 | 91 | 97 | 91 | 100 | 7,61 | 10,34 |
| Guairá | 91 | 99 | 100 | 100 | 96 | 100 | 74 | 81 | 100 | 100 | 10,43 | 6,88 |
| Caaguazú | 98 | 91 | 35 | 39 | 100 | 100 | 68 | 59 | 100 | 95 | 5,97 | 3,71 |
| Caazapá | 98 | 97 | 85 | 91 | 100 | 100 | 77 | 45 | 92 | 91 | 6,68 | 5,58 |
| Itapúa | 96 | 99 | 79 | 78 | 100 | 98 | 100 | 96 | 100 | 95 | 3,04 | 12,62 |
| Misiones | 100 | 100 | 80 | 100 | 80 | 67 | 40 | 33 | 80 | 100 | 3,85 | 2,78 |
| Paraguari | 100 | 100 | 93 | 93 | 100 | 96 | 93 | 81 | 100 | 100 | 10,76 | 10,32 |
| A. Paraná | 90 | 98 | 78 | 74 | 100 | 89 | 56 | 63 | 100 | 100 | 1,07 | 1,05 |
| Central | 95 | 100 | 66 | 60 | 95 | 92 | 78 | 89 | 94 | 98 | 8,91 | 8,53 |
| Ñeembucú | 100 | 100 | 92 | 93 | 100 | 100 | 92 | 100 | 100 | 100 | 27,64 | 15,34 |
| Amambay | 100 | 100 | 100 | 100 | 100 | 100 | 100 | 75 | 100 | 100 | 2,86 | 11,28 |
| Canindeyú | 98 | 97 | 75 | 86 | 88 | 100 | 86 | 71 | 100 | 100 | 3,34 | 3,77 |
| Pdte. Hayes | 100 | 99 | 70 | 68 | 97 | 96 | 81 | 92 | 88 | 96 | 52,97 | 18,86 |
| Boquerón | 99 | 97 | 100 | 98 | 100 | 100 | 50 | 0 | 100 | 100 | 8,81 | 9,79 |
| A. Paraguay | 98 | 100 | --- | 0 | --- | 100 | --- | 50 | --- | 100 | 0,00 | 10,56 |
| Asunción | 98 | 99 | 96 | 84 | 95 | 94 | 89 | 90 | 100 | 95 | 10,55 | 12,86 |
| Total País | 97 | 98 | 75 | 74 | 96 | 95 | 81 | 86 | 95 | 97 | 7,48 | 7,28 |

Fuente: Base de datos de las EPV 2022, Dpto. de Vigilancia PNEI/PAI.

En la tabla 1, se evidencia que en la SE N° 50 han reportado a tiempo el 98% de los servicios notificantes, en un 74% de cumplimiento en investigación adecuada de los casos notificados.