



# REPORTE EPIDEMIOLÓGICO DE EPV

Dpto. de Vigilancia de EPV – ESAVI

*Semana Epidemiológica 48*

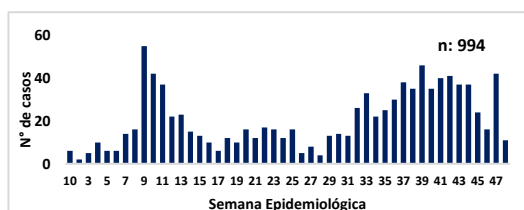
2022

---

## VARICELA

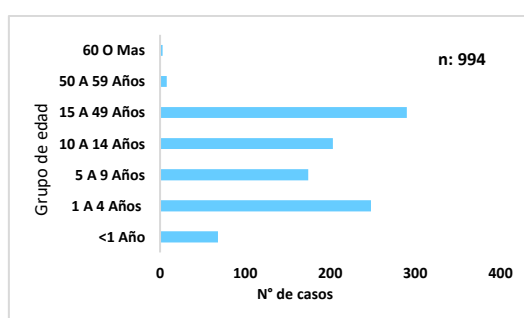
Desde la **SE 1** hasta la **SE 48** se han notificado un total de **994 casos** de varicela. Donde se evidencia un aumento de notificaciones en la **SE 9 (55)**, a partir de la **SE 32** alcanzando un segundo pico en la **SE 39** para luego disminuir desde la **SE 45** hasta la **SE 48** en la cantidad de notificaciones

**Gráfico 1. Tendencia de casos notificados de varicela por SE Paraguay. SE 1 a SE 48, Año 2022.**



Fuente: Base de datos de las EPV 2022, Dpto. de Vigilancia PNEI/PAI.

**Gráfico 2. Número de casos de Varicela por grupo de edad SE 1 a la SE 48, Paraguay, Año 2022.**



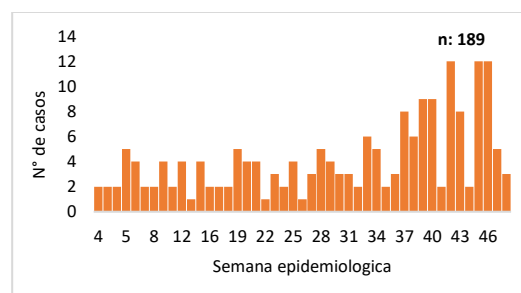
Fuente: Base de datos de las EPV 2022, Dpto. de Vigilancia PNEI/PAI.

En el **grafico 2** se evidencia que la mayor cantidad de casos de varicela notificados corresponden a los grupos de **1 a 4 (248)** y de **15 a 49 años** de edad (**290**).

## PAROTIDITIS

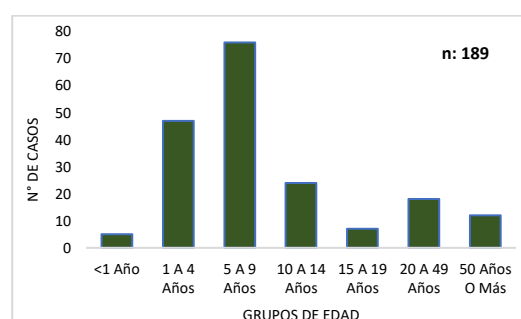
Los casos hasta la **SE 48** ascienden a un total de **189 casos**, en donde se evidencia que en la **SE 42** y la **SE 45** se produce la mayor cantidad de casos notificados (**12**).

**Gráfico 1. Tendencia de notificaciones de Parotiditis por SE Paraguay, SE 1 a la SE 48, Año 2022.**



Fuente: Base de datos de las EPV 2022, Dpto. de Vigilancia PNEI/PAI.

**Gráfico 2. Número de casos de Parotiditis por grupo de edad Paraguay, SE 1 a la SE 48, Año 2022.**



Fuente: Base de datos de las EPV 2022, Dpto. de Vigilancia PNEI/PAI.

El mayor número de casos de parotiditis se evidencia en el grupo de 5 a 9 años de edad (**76**), así como en el grupo de edad de 1 a 4 años (**47**).

**No se registran notificaciones de brotes intrafamiliares o institucionales hasta la SE 48.**

## TETANO EN OTRAS EDADES (TOE)

Desde la SE 1 a la SE 48 se cuenta con **2 casos confirmados de TOE**, uno de los casos corresponde a la **VII RS Itapúa** del distrito de Encarnación, 23 años de edad **sin antecedente de vacunación** con la vacuna Antitetánica. El siguiente caso corresponde a la **XI RS Central** del distrito de Capiatá, 58 años de edad sin antecedente de vacunación con dosis de Antitetánica.

**Tabla 1. Número de casos confirmados y descartados de TOE Paraguay, SE 1 a la SE 48, Año 2022.**

	N° de casos	Descartados	Confirmados
Alto Paraná	1	1	0
Itapúa	1	0	1
Caazapá	1	1	0
Central	1	0	1
<b>Total</b>	<b>4</b>	<b>2</b>	<b>2</b>

Fuente: Base de datos de las EPV 2022, Dpto. de Vigilancia PNEI/PAI.

## DIFTERIA

**Tabla 1. Número de casos sospechosos confirmados y descartado de Difteria desde la SE 1 a la SE 48 Paraguay, Año 2022.**

	N° de casos Sospechosos	Descartados	Confirmados
Cordillera	1	1	0
Itapúa	2	1	0
Central	2	1	0
Capital	1	1	0
<b>Total</b>	<b>6</b>	<b>6</b>	<b>0</b>

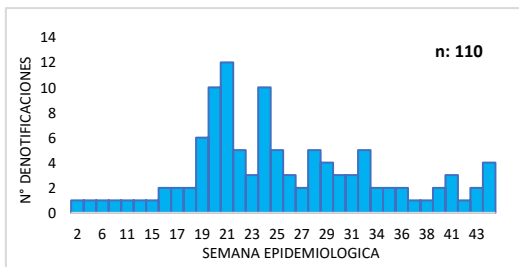
Fuente: Base de datos de las EPV 2022, Dpto. de Vigilancia PNEI/PAI.

Desde la **SE 1** a la **SE 48** se notificaron **6** casos sospechosos de difteria, de los cuales en su totalidad cuentan con resultados laboratoriales negativos.

## COQUELUCHE

Hasta la **SE N° 48** se han notificado **110** casos sospechosos de coqueluche, de los cuales **4** casos han sido confirmados y **105** han sido descartados por laboratorio, quedando 2 casos con resultados laboratoriales pendientes.

**Gráfico 1. Tendencia de notificaciones de Coqueluche por SE en Paraguay, SE 1 a la SE 48, Año 2022**



Fuente: Base de datos de las EPV 2022, Dpto. de Vigilancia PNEI/PAI.

**Tabla 1. Número de casos confirmados por laboratorio y nexos epidemiológicos de Coqueluche, Paraguay, Año 2022.**

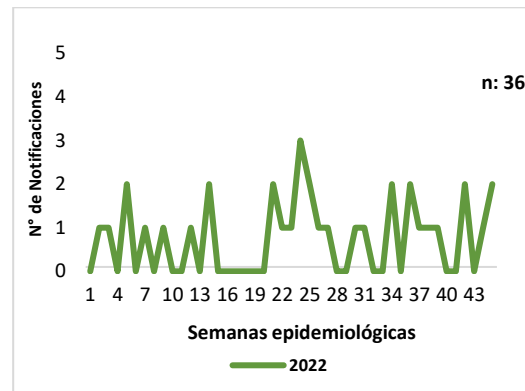
	Casos confirmados por laboratorio	Casos confirmados por nexo epidemiológico
< 1ño	2	1
15 a 49 Años	1	

Fuente: Base de datos de las EPV 2022, Dpto. de Vigilancia PNEI/PAI.

Los **2** casos confirmados por laboratorio correspondientes al grupo de edad de **< 1ño** son niños de **1 mes de edad**. Posteriormente en el grupo de 15 a 49 años el caso confirmado por laboratorio cuenta con 27 años de edad del sexo femenino y es madre del caso confirmado por nexo epidemiológico (1 mes de edad) quien dio resultado laboratorio negativo.

## PARALISIS FLACCIDA AGUDA (PFA)

**Gráfico 1. Tendencia de notificaciones de Parálisis flácida aguda por semana epidemiológica Paraguay, SE 1 a la SE 48, Año 2022.**



Hasta la **SE 48** se cuenta con un total de **35** notificaciones de PFA, registrándose la mayor cantidad en la **SE 24 (3)**.

**Tabla 1. Indicador de la vigilancia de PFA de la SE 1 a la SE 48 Paraguay, Año 2021/2022.**

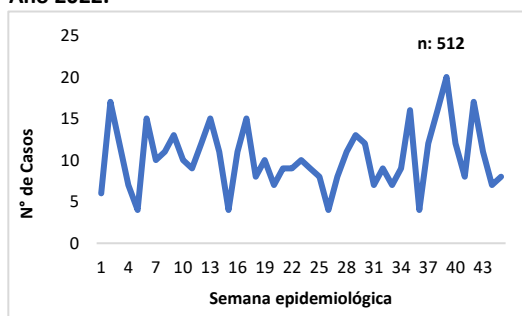
REGION SANITARIA	POLIOMIELITIS							
	% Notif Sem		% Investig. Adecua.		% Muest. Adec		Tasa **	
	2021	2022	2021	2022	2021	2022	2021	2022
Concepción	93	90	100	...	100	...	1,16	0,00
S. Pedro N	94	96	100	100	0	100	3,02	3,01
S. Pedro S	97	99	...	...	...	...	0,00	0,00
Cordillera	98	98	100	100	50	100	2,32	1,15
Guairá	91	99	100	100	100	0	1,56	1,55
Caaguazú	98	91	100	100	80	100	2,88	1,15
Caazapá	98	97	100	100	100	100	1,58	1,57
Itapúa	96	99	100	100	100	100	1,07	1,07
Misiones	100	100	...	...	...	...	0,00	0,00
Paraguari	100	100	100	100	100	100	1,46	1,47
A. Paraná	90	98	100	100	100	100	1,21	1,61
Central	95	100	100	100	100	94	0,83	2,62
Ñeembucú	100	100	...	...	...	...	0,00	0,00
Amambay	100	100	100	...	100	...	1,89	0,00
Canindeyú	98	97	...	100	...	100	0,00	1,34
Pdte. Hayes	100	99	100	100	100	100	2,45	4,85
Boquerón	99	97	...	100	...	100	0,00	4,79
A. Paraguay	98	100	...	100	...	0	0,00	17,06
Asunción	98	99	...	0	...	100	0,00	0,82
Total País	97	98	96	97	83	94	1,19	1,71

Fuente: Base de datos de las EPV 2022, Dpto. de Vigilancia PNEI/PAI.

En la tabla 1, se puede identificar el porcentaje de notificaciones realizadas por las regiones sanitarias que se encuentran por encima del 90%, así como el porcentaje de investigación adecuada que se encuentra hasta la SE 48 en un 97% a nivel país.

#### ENFERMEDAD FEBRIL ERUPTIVA (EFE)

**Gráfico 1. Tendencia de notificaciones de EFE por semana epidemiológica Paraguay, SE 1 a la SE 48, Año 2022.**



Fuente: Base de datos de las EPV 2022, Dpto. de Vigilancia PNEI/PAI.

Hasta la SE 48 se cuenta con 512 notificaciones de EFE, de los cuales 444 se encuentran descartados.

**Tabla 1. Indicador de la vigilancia de EFE de la SE 1 a la SE 48 Paraguay, Año 2021/2022.**

REGION SANITARIA	SARAMPIÓN / RUBÉOLA											
	% Notif Sem		% Investig. Adecua.		% Casos con muest adec		%Muest ileg. Al lab <= 5 días		% Resul lab <=4 días		Tasa	
	2021	2022	2021	2022	2021	2022	2021	2022	2021	2022	2021	2022
Concepción	93	90	63	67	100	100	88	83	94	100	6,19	2,29
S. Pedro N	94	96	100	100	100	100	50	100	100	100	0,97	0,95
S. Pedro S	97	99	86	50	83	100	100	50	100	100	3,00	0,85
Cordillera	98	98	91	93	96	100	95	93	91	96	7,30	9,09
Guairá	91	99	100	100	96	94	74	80	100	100	10,43	6,88
Caaguazú	98	91	36	57	100	100	67	62	97	100	5,79	3,64
Caazapá	98	97	83	91	100	100	83	45	100	91	6,17	5,58
Itapúa	96	99	79	82	100	97	100	94	100	93	3,04	11,83
Misiones	100	100	80	100	80	50	40	50	80	100	3,85	1,52
Paraguari	100	100	93	96	100	100	93	81	100	100	10,76	10,32
A. Paraná	90	98	78	67	89	89	56	63	100	100	1,07	1,05
Central	95	100	65	63	95	94	78	89	94	97	8,74	8,05
Ñeembucú	100	100	92	100	100	100	92	100	100	100	27,54	14,25
Amambay	100	100	100	100	100	100	100	75	100	100	2,86	11,28
Canindeyú	98	97	86	85	86	100	83	71	100	100	3,34	2,87
Pdte. Hayes	100	99	70	67	97	96	81	96	88	100	52,97	18,86
Boquerón	99	97	100	50	100	100	50	0	100	100	8,81	2,89
A. Paraguay	98	100	...	0	...	100	...	50	...	100	0,00	10,56
Asunción	98	99	96	88	94	95	88	95	100	100	10,36	11,33
Total País	97	98	75	77	96	96	81	86	95	97	7,36	6,87

Fuente: Base de datos de las EPV 2022, Dpto. de Vigilancia PNEI/PAI.

En la tabla 1, se puede identificar el porcentaje de notificaciones realizadas por las regiones sanitarias que se encuentra en un 98%, en un 76% de cumplimiento en investigación adecuada de los casos notificados.