

# BOLETIN

Coberturas Programa Regular



TSÁI HA TEKO  
PORÁVE  
POLÍTICA  
MINISTERIO DE  
SALUD PÚBLICA  
Y BIENESTAR SOCIAL



PROGRAMA AMPLIADO  
DE INMUNIZACIONES  
PARAGUAY

TETÁ REKUÁI  
GOBIERNO NACIONAL  
EJERCE CARAS KOPÉRA KO AGA GUÁVA  
Kansirugúro el Estero, 2017

Cuadro 1. Coberturas de vacunación por Región Sanitaria según biológico y dosis

Paraguay, 01 de Enero 2017 - 18 de Febrero de 2017

Cobertura ideal para el período: 13 %

Semana N° 7

N°	Regiones Sanitarias	Menores de 1 año																		1 año												4 años								
		Pob.	1ra. Dosis						2da. Dosis						Pob.	1ra. Dosis		Dosis Única								Pob.	Refuerzo													
			BCG	%	IPV	%	Rota	%	Penta	%	PCV10	%	Rota	%		Penta	%	PCV10	%	b-OPV	%	Penta	%	SPR	%		PCV10	%	AA	%	DPT R	%	VVZ	%	VHA	%	DPT	%	SPR	%
1	Concepción	5.894	555	9	510	9	508	9	510	9	510	9	581	10	576	10	583	10	532	9	534	9	5.860	555	9	556	9	553	9	413	7	475	8	475	8	5.795	417	7	421	7
2.1	San Pedro N.	4.501	498	11	396	9	396	9	396	9	397	9	488	11	490	11	490	11	503	11	504	11	4.496	540	12	549	12	490	11	401	9	373	8	372	8	4.468	380	9	381	9
2.2	San Pedro S.	5.103	393	8	423	8	419	8	423	8	419	8	465	9	466	9	465	9	449	9	448	9	5.095	499	10	500	10	500	10	392	8	417	8	417	8	5.067	363	7	365	7
3	Cordillera	5.922	571	10	530	9	529	9	528	9	527	9	564	10	563	10	560	9	610	10	610	10	5.868	552	9	549	9	546	9	568	10	523	9	524	9	5.705	528	9	528	9
4	Guairá	4.391	361	8	333	8	336	8	332	8	334	8	339	8	339	8	337	8	371	8	370	8	4.374	347	8	346	8	349	8	371	8	334	8	337	8	4.344	369	8	368	8
5	Caaguazú	11.770	1.087	9	944	8	946	8	947	8	944	8	1.057	9	1.061	9	1.057	9	1.097	9	1.101	9	11.744	1.156	10	1.145	10	1.104	9	1.029	9	971	8	970	8	11.670	893	8	901	8
6	Caazapá	4.366	211	5	194	4	194	4	194	4	194	4	191	4	191	4	191	4	227	5	227	5	4.341	230	5	230	5	193	4	218	5	188	4	187	4	4.306	212	5	212	5
7	Itapúa	12.575	1.082	9	922	7	922	7	923	7	920	7	1.053	8	1.055	8	1.055	8	1.022	8	1.022	8	12.492	1.181	9	1.181	9	1.263	10	997	8	915	7	911	7	12.458	976	8	979	8
8	Misiones	2.438	255	10	180	7	180	7	180	7	180	7	223	9	223	9	225	9	235	10	235	10	2.418	245	10	245	10	230	10	236	10	171	7	171	7	2.369	213	9	213	9
9	Paraguarí	4.573	404	9	354	8	354	8	354	8	354	8	369	8	369	8	369	8	392	9	391	9	4.577	439	10	440	10	438	10	424	9	373	8	372	8	4.646	467	10	469	10
10	Alto Paraná	16.693	1.827	11	1.571	9	1.572	9	1.576	9	1.569	9	1.841	11	1.817	11	1.822	11	1.878	11	1.878	11	16.641	1.877	11	1.877	11	1.819	11	1.413	8	1.582	10	1.582	10	16.639	1.397	8	1.411	8
11	Central	40.914	4.749	12	3.949	10	3.983	10	3.960	10	3.985	10	4.811	12	4.503	11	4.545	11	4.593	11	4.589	11	40.394	4.923	12	4.931	12	5.100	13	3.716	9	4.112	10	4.084	10	39.218	3.825	10	3.899	10
12	Ñemebucú	1.459	127	9	124	8	124	8	124	8	124	8	118	8	119	8	118	8	134	9	134	9	1.462	159	11	159	11	155	11	114	8	114	8	1.481	128	9	128	9		
13	Amambay	3.586	410	11	421	12	402	11	421	12	421	12	402	11	423	12	424	12	429	12	429	12	3.570	458	13	454	13	473	13	330	9	335	9	335	9	3.536	311	9	319	9
14	Canindeyú	5.063	471	9	451	9	454	9	454	9	456	9	537	11	521	10	526	10	477	9	479	9	5.026	574	11	575	11	560	11	415	8	465	9	465	9	4.961	417	8	418	8
15	Pte. Hayes	2.839	275	10	248	9	247	9	245	9	251	9	215	8	228	8	236	8	260	9	260	9	2.799	288	10	303	11	292	10	196	7	233	8	241	9	2.710	185	7	193	7
16	Boquerón	1.444	170	12	182	13	172	12	147	10	188	13	148	10	128	9	172	12	166	11	109	8	1.423	168	12	158	11	109	8	140	10	166	12	158	11	1.372	137	10	142	10
17	Alto Py	408	34	8	27	7	27	7	27	7	26	6	31	8	31	8	30	7	36	9	36	9	393	26	7	26	7	22	6	34	9	21	5	21	5	376	34	9	34	9
18	Capital	7.819	1.126	14	1.081	14	1.120	14	1.106	14	1.123	14	1.242	16	1.156	15	1.201	15	1.085	14	1.099	14	8.003	1.246	16	1.297	16	1.290	16	917	11	1.012	13	998	12	8.701	1.026	12	1.056	12
	País	141.758	14.606	10	12.840	9	12.885	9	12.847	9	12.922	9	14.675	10	14.259	10	14.406	10	14.496	10	14.455	10	140.976	15.463	11	15.521	11	15.486	11	12.324	9	12.780	9	12.734	9	139.822	12.278	9	12.437	9

Obs: La XVII.R.S Alto Paraguay no reportó en esta semana.

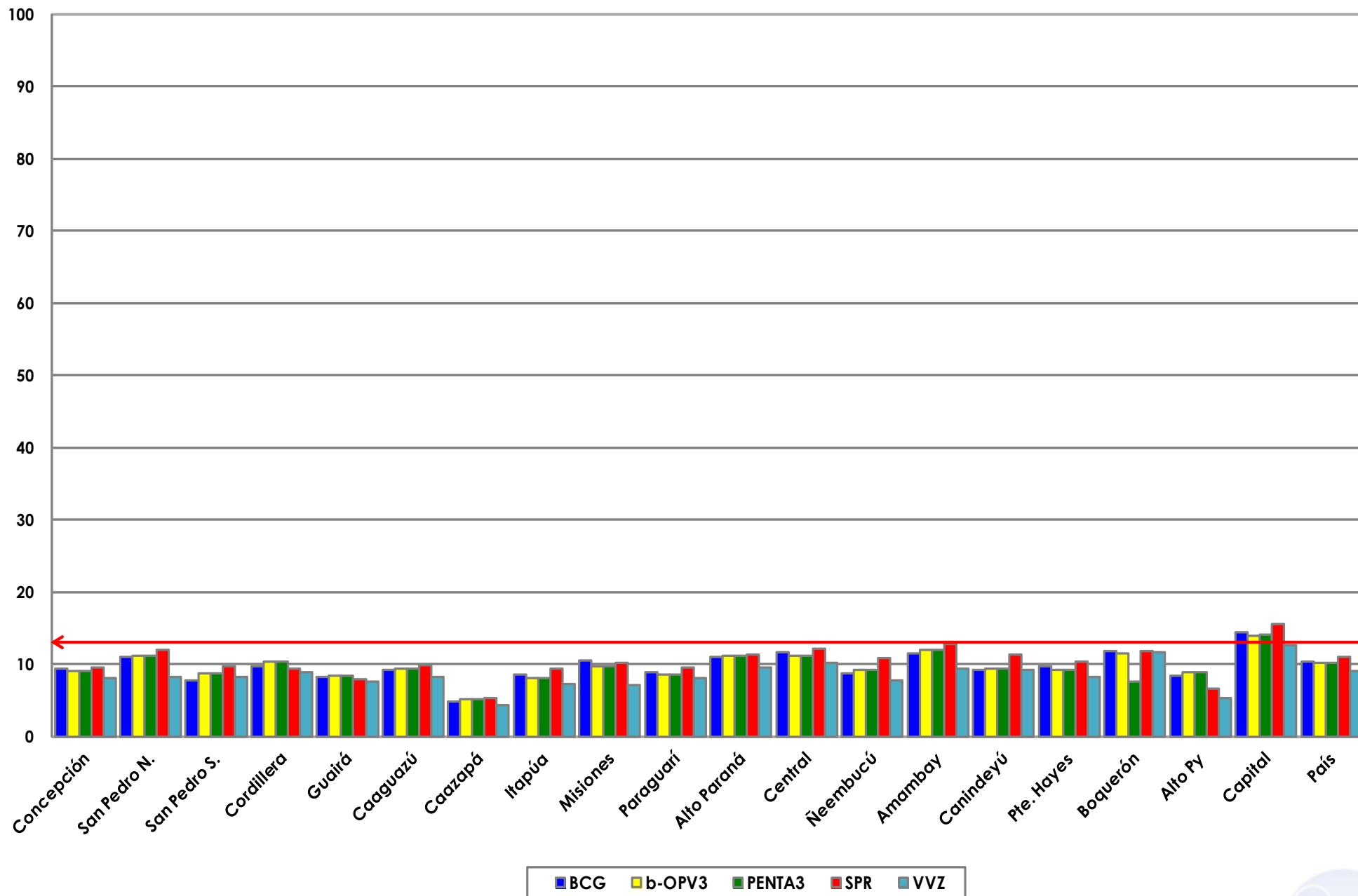
Fuente: Datos reportados al PAI-Visual - Sub-Sistema de Información de Coberturas del PAI

Fecha de Emisión: 22/02/2017

Hora: 14:30

**Gráfico 1. Coberturas del programa regular por Región Sanitaria según biológico**  
Paraguay, 01 enero 2017 - 18 de febrero de 2017

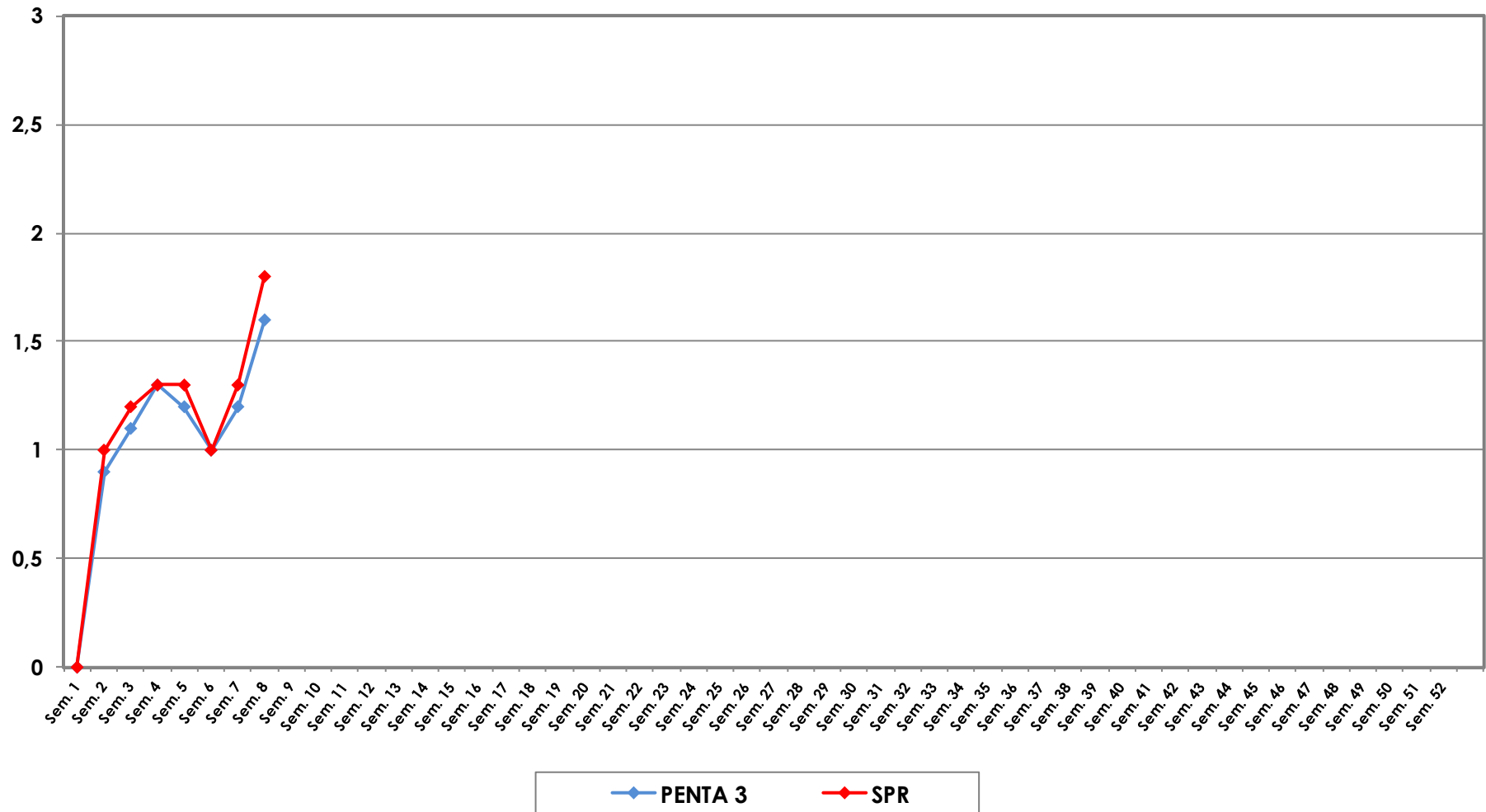
Cobertura ideal para el periodo 13 %



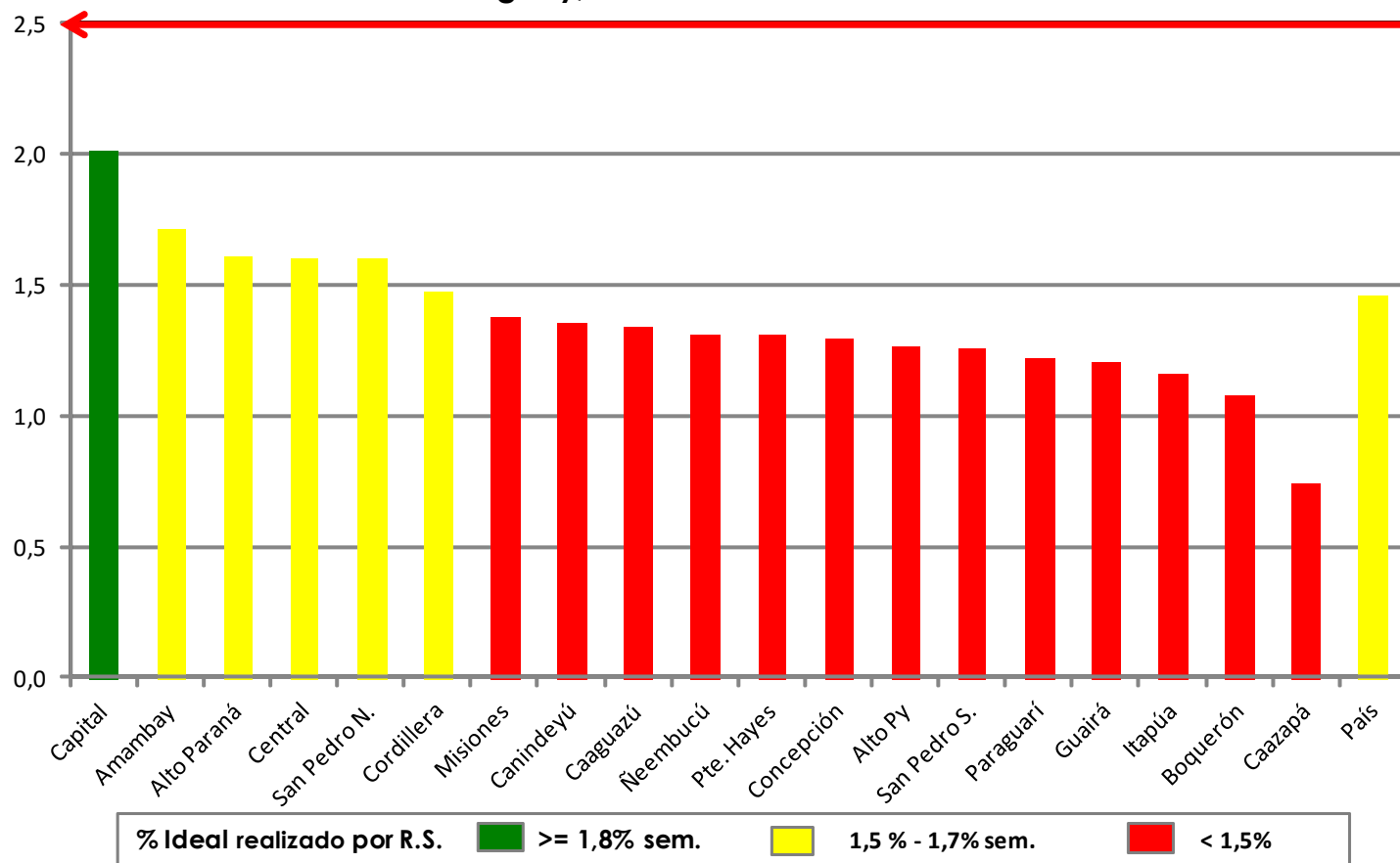
Fuente: Datos reportados al PAI-Visual - Sub-Sistema de Información de Coberturas del PAI



**Gráfico 2. Monitoreo semanal de coberturas con Penta3 y SPR  
Paraguay, hasta la semana 7-2017**



**Gráfico 3. Ranking de coberturas con Penta3.  
Paraguay, hasta la semana N° 7 - 2017**



**Fuente:** Datos reportados al PAI-Visual - Sub-Sistema de Información de Coberturas del PAI

