

BOLETIN

Coberturas Programa Regular



Cuadro 1. Coberturas de vacunación por Región Sanitaria según biológico y dosis

Paraguay, 03 de Enero 2016 - 13 de Febrero de 2016

Cobertura ideal para el período: 12 %

Semana N° 6

N°	Regiones Sanitarias	Menores de 1 año																				1 año												4 años						
		Pob.	1ra. Dosis								2da. Dosis				3ra. Dosis				Pob.	1ra. Dosis		Dosis Única								Pob.	Refuerzo									
			BCG	%	IPV	%	Rota	%	Penta	%	PCV10	%	Rota	%	Penta	%	PCV10	%		OPV	%	Penta	%	SPR	%	PCV10	%	AA	%		DPT R	%	VVZ	%	VHA	%	DPT	%	SPR	%
1	Concepción	5.884	461	7,8	540	9,2	518	8,8	540	9,2	540	9,2	581	9,9	621	10,6	637	10,8	483	8,2	483	8,2	5.826	707	12,1	613	10,5	452	7,8	442	7,6	361	6,2	361	6,2	5.717	411	7,2	479	8,4
2.1	San Pedro N.	4.502	485	10,8	423	9,4	420	9,3	423	9,4	423	9,4	450	10,0	457	10,2	455	10,1	435	9,7	435	9,7	4.492	535	11,9	525	11,7	446	9,9	395	8,8	342	7,6	344	7,7	4.443	431	9,7	368	8,3
2.2	San Pedro S.	5.117	387	7,6	394	7,7	391	7,6	394	7,7	394	7,7	429	8,4	431	8,4	431	8,4	404	7,9	403	7,9	5.106	391	7,7	404	7,9	294	5,8	343	6,7	298	5,8	299	5,9	5.050	355	7,0	320	6,3
3	Cordillera	5.846	565	9,7	563	9,6	565	9,7	564	9,6	558	9,5	578	9,9	580	9,9	578	9,9	588	10,1	588	10,1	5.768	670	11,6	600	10,4	611	10,6	563	9,8	495	8,6	493	8,5	5.600	594	10,6	635	11,3
4	Guairá	4.395	317	7,2	302	6,9	293	6,7	297	6,8	294	6,7	349	7,9	352	8,0	352	8,0	329	7,5	329	7,5	4.364	357	8,2	329	7,5	313	7,2	292	6,7	262	6,0	268	6,1	4.308	266	6,2	258	6,0
5	Caaguazú	11.772	1.068	9,1	904	7,7	902	7,7	903	7,7	902	7,7	959	8,1	960	8,2	959	8,1	894	7,6	894	7,6	11.707	1.023	8,7	1.039	8,9	999	8,5	826	7,1	727	6,2	728	6,2	11.628	697	6,0	600	5,2
6	Caazapá	4.355	273	6,3	286	6,6	285	6,5	286	6,6	286	6,6	318	7,3	321	7,4	319	7,3	357	8,2	357	8,2	4.335	674	15,5	385	8,9	291	6,7	369	8,5	307	7,1	308	7,1	4.257	337	7,9	602	14,1
7	Itapúa	12.544	1.045	8,3	978	7,8	985	7,9	984	7,8	986	7,9	1.015	8,1	1.021	8,1	1.014	8,1	1.003	8,0	1.003	8,0	12.482	948	7,6	1.008	8,1	1.001	8,0	919	7,4	882	7,1	877	7,0	12.491	810	6,5	788	6,3
8	Misiones	2.416	235	9,7	224	9,3	223	9,2	224	9,3	224	9,3	210	8,7	209	8,7	210	8,7	232	9,6	232	9,6	2.388	213	8,9	234	9,8	261	10,9	223	9,3	195	8,2	194	8,1	2.339	194	8,3	182	7,8
9	Paraguarí	4.636	427	9,2	338	7,3	338	7,3	338	7,3	337	7,3	374	8,1	374	8,1	375	8,1	349	7,5	349	7,5	4.644	307	6,6	332	7,1	329	7,1	398	8,6	317	6,8	316	6,8	4.683	469	10,0	638	13,6
10	Alto Paraná	16.736	1.803	10,8	1.790	10,7	1.763	10,5	1.782	10,6	1.811	10,8	1.857	11,1	1.926	11,5	2.021	12,1	1.721	10,3	1.716	10,3	16.653	1.574	9,5	1.893	11,4	1.631	9,8	1.268	7,6	1.339	8,0	1.342	8,1	16.729	1.195	7,1	962	5,8
11	Central	40.189	4.540	11,3	4.065	10,1	3.985	9,9	4.066	10,1	4.168	10,4	4.232	10,5	4.364	10,9	4.794	11,9	4.084	10,2	4.076	10,1	39.719	5.530	13,9	4.841	12,2	4.957	12,5	3.330	8,4	3.155	7,9	3.180	8,0	38.407	3.638	9,5	3.568	9,3
12	Ñeembucú	1.477	108	7,3	101	6,8	109	7,4	108	7,3	110	7,4	121	8,2	121	8,2	120	8,1	113	7,7	113	7,7	1.477	117	7,9	122	8,3	109	7,4	159	10,8	122	8,3	125	8,5	1.493	153	10,2	102	6,8
13	Amambay	3.579	378	10,6	369	10,3	359	10,0	369	10,3	306	8,5	349	9,8	371	10,4	324	9,1	378	10,6	379	10,6	3.552	517	14,6	377	10,6	436	12,3	279	7,9	296	8,3	294	8,3	3.516	316	9,0	319	9,1
14	Canindeyú	5.040	474	9,4	447	8,9	437	8,7	444	8,8	440	8,7	418	8,3	426	8,5	416	8,3	404	8,0	405	8,0	4.997	351	7,0	433	8,7	386	7,7	353	7,1	369	7,4	365	7,3	4.908	325	6,6	242	4,9
15	Pte. Hayes	2.803	262	9,3	231	8,2	253	9,0	269	9,6	250	8,9	269	9,6	290	10,3	275	9,8	227	8,1	224	8,0	2.754	254	9,2	282	10,2	222	8,1	281	10,2	181	6,6	183	6,6	2.658	255	9,6	192	7,2
16	Boquerón	1.423	139	9,8	144	10,1	140	9,8	148	10,4	153	10,8	154	10,8	164	11,5	184	12,9	121	8,5	110	7,7	1.394	213	15,3	186	13,3	125	9,0	154	11,0	104	7,5	91	6,5	1.337	143	10,7	147	11,0
17	Alto Py	399	30	7,5	28	7,0	32	8,0	32	8,0	32	8,0	38	9,5	36	9,0	38	9,5	40	10,0	40	10,0	385	54	14,0	61	15,8	62	16,1	40	10,4	35	9,1	34	8,8	372	31	8,3	46	12,4
18	Capital	8.248	1.215	14,7	997	12,1	994	12,1	1.033	12,5	980	11,9	1.012	12,3	1.084	13,1	1.066	12,9	1.004	12,2	1.017	12,3	8.451	1.287	15,2	1.160	13,7	1.230	14,6	909	10,8	845	10,0	888	10,5	9.148	958	10,5	789	8,6
	País	141.361	14.212	10,1	13.124	9,3	12.992	9,2	13.204	9,3	13.194	9,3	13.713	9,7	14.108	10,0	14.568	10,3	13.166	9,3	13.153	9,3	140.494	15.722	11,2	14.824	10,6	14.155	10,1	11.543	8,2	10.632	7,6	10.690	7,6	139.084	11.578	8,3	11.237	8,1

Obs: La XIV RS Canindeyú no reportó datos en esta semana.

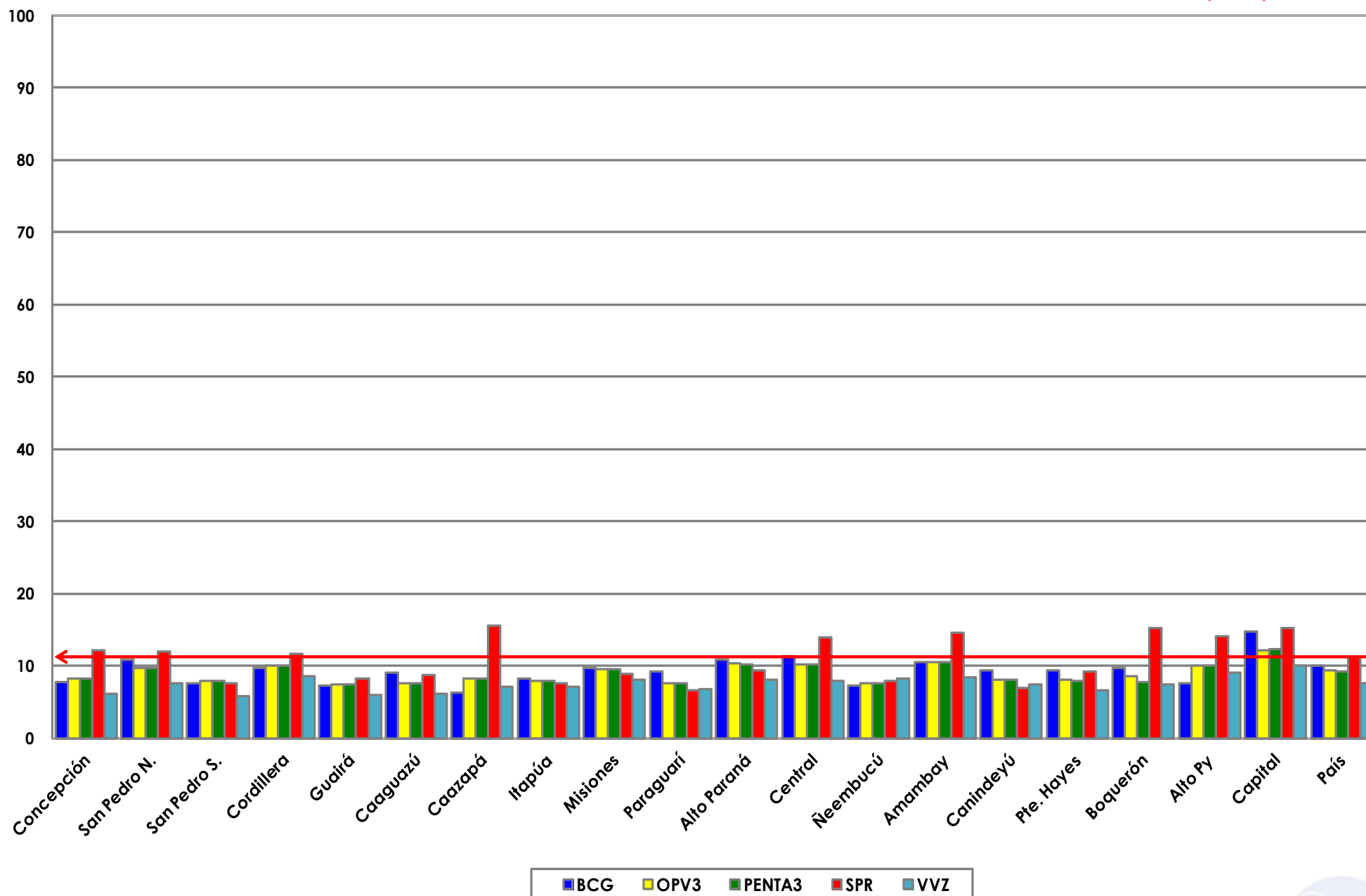
Fuente: Datos reportados al PAI-Visual - Sub-Sistema de Información de Coberturas del PAI

Fecha de Emisión: 17/02/2016

Hora: 20:30

Gráfico 1. Coberturas del programa regular por Región Sanitaria según biológico
Paraguay, 03 enero 2016 - 13 de febrero de 2016

Cobertura ideal para el periodo 12 %

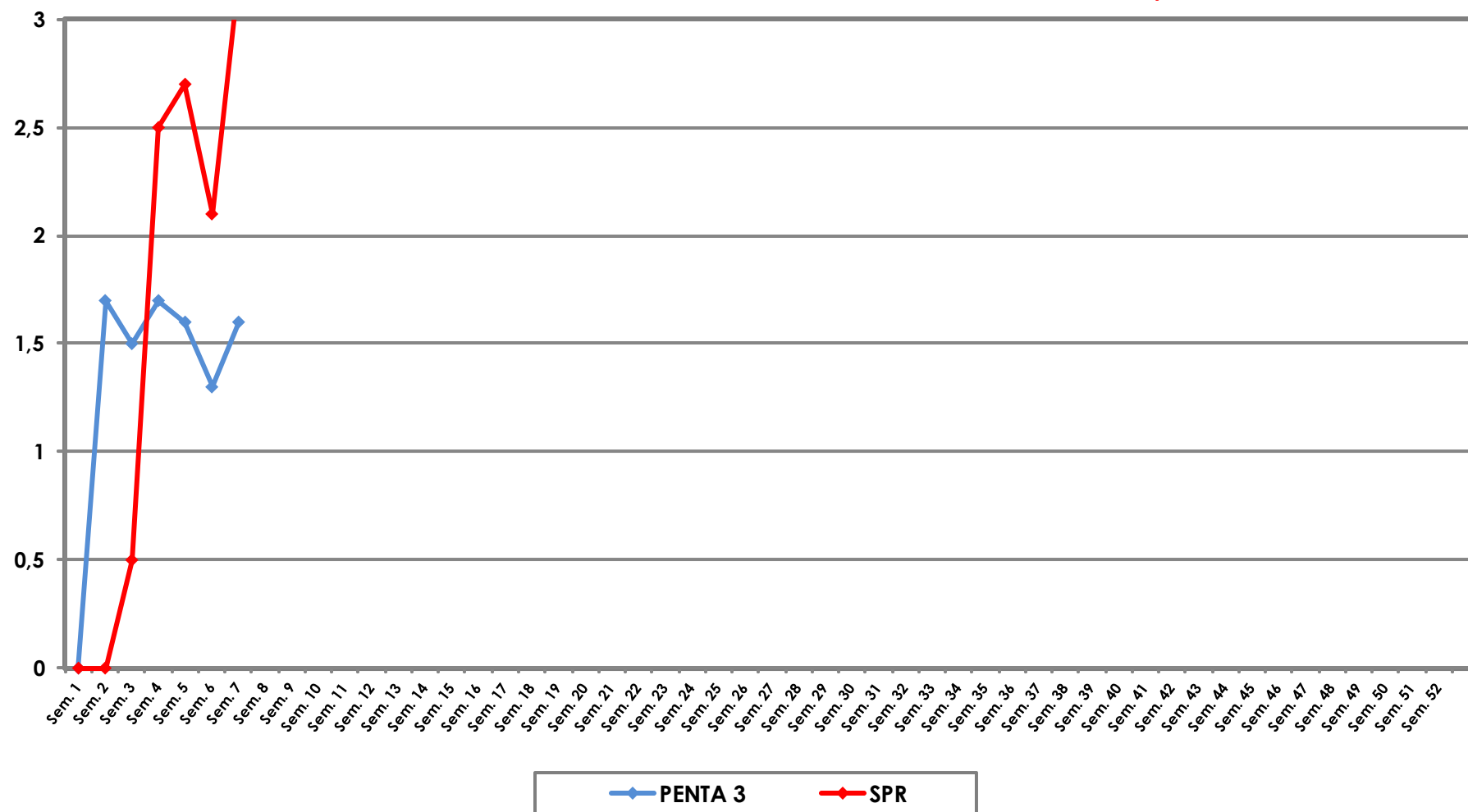


Fuente: Datos reportados al PAI-Visual - Sub-Sistema de Información de Coberturas del PAI



**Gráfico 2. Monitoreo semanal de coberturas con Penta3 y SPR
Paraguay, hasta la semana 6-2016**

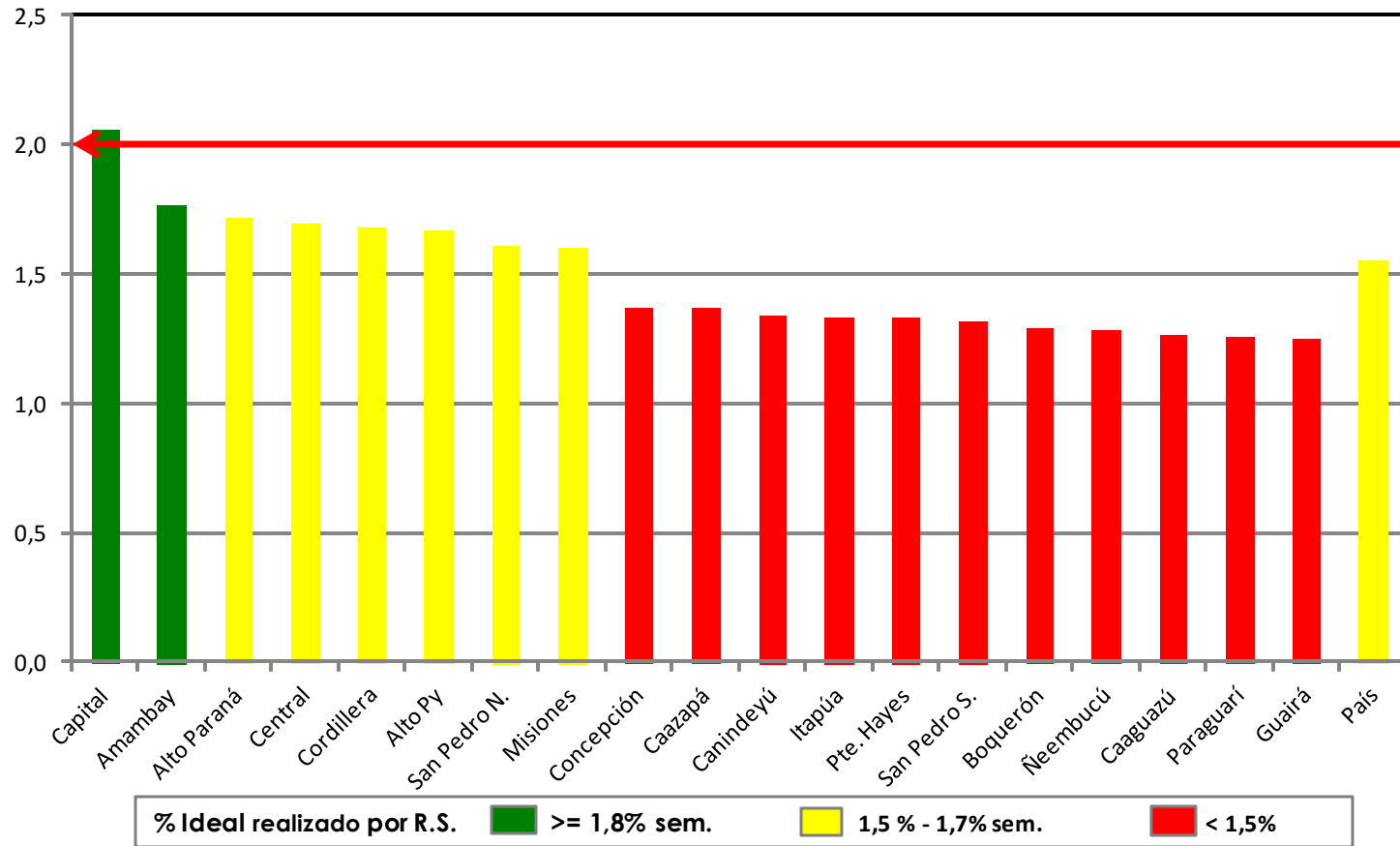
Cobertura promedio semanal ideal 2 %



Fuente: Datos reportados al PAI-Visual - Sub-Sistema de Información de Coberturas del PAI



**Gráfico 3. Ranking de coberturas con Penta3.
Paraguay, hasta la semana N° 6 - 2016**



Fuente: Datos reportados al PAI-Visual - Sub-Sistema de Información de Coberturas del PAI

