



Cuadro 1. Coberturas de vacunación por Región Sanitaria según biológico y dosis

Paraguay, 01 de Enero 2017 - 08 de Abril de 2017

Cobertura ideal para el periodo: 27 %

Semana N° 14

N°	Regiones Sanitarias	Menores de 1 año																		1 año												4 años								
		Pob.	1ra. Dosis						2da. Dosis						Pob.	1ra. Dosis		Dosis Única								Pob.	Refuerzo													
			BCG	%	IPV	%	Rota	%	Penta	%	PCV10	%	Rota	%		Penta	%	PCV10	%	b-OPV	%	Penta	%	SPR	%		PCV10	%	AA	%	DPT R	%	VVZ	%	VHA	%	DPT	%	SPR	%
1	Concepción	5.894	1.343	23	1.160	20	1.156	20	1.160	20	1.160	20	1.085	18	1.080	18	1.090	18	1.123	19	1.126	19	5.860	1.402	24	1.386	24	1.578	27	1.105	19	1.078	18	1.078	18	5.795	1.066	18	1.072	18
2.1	San Pedro N.	4.501	1.162	26	932	21	931	21	932	21	933	21	977	22	978	22	979	22	1.027	23	1.028	23	4.496	1.231	27	1.242	28	1.269	28	952	21	892	20	890	20	4.468	1.005	22	1.011	23
2.2	San Pedro S.	5.103	992	19	924	18	918	18	924	18	922	18	907	18	910	18	913	18	965	19	964	19	5.095	1.167	23	1.164	23	1.336	26	956	19	959	19	959	19	5.067	977	19	981	19
3	Cordillera	5.922	1.302	22	1.221	21	1.222	21	1.219	21	1.222	21	1.154	19	1.152	19	1.154	19	1.259	21	1.259	21	5.868	1.373	23	1.371	23	1.383	24	1.286	22	1.238	21	1.238	21	5.705	1.269	22	1.271	22
4	Guairá	4.391	765	17	680	15	681	16	679	15	679	15	702	16	704	16	700	16	752	17	747	17	4.374	790	18	792	18	812	19	848	19	762	17	760	17	4.344	883	20	878	20
5	Caaguazú	11.770	2.464	21	2.304	20	2.306	20	2.305	20	2.303	20	2.193	19	2.202	19	2.194	19	2.470	21	2.476	21	11.744	2.726	23	2.707	23	2.815	24	2.305	20	2.127	18	2.128	18	11.670	2.234	19	2.251	19
6	Caazapá	4.366	691	16	622	14	622	14	622	14	622	14	631	14	632	14	632	14	714	16	716	16	4.341	760	18	763	18	692	16	770	18	657	15	654	15	4.306	675	16	676	16
7	Itapúa	12.575	2.401	19	2.059	16	2.059	16	2.059	16	2.057	16	2.016	16	2.018	16	2.015	16	2.155	17	2.156	17	12.492	2.500	20	2.503	20	2.769	22	2.183	17	2.035	16	2.032	16	12.458	2.083	17	2.091	17
8	Misiones	2.438	566	23	435	18	436	18	436	18	436	18	413	17	413	17	415	17	499	20	498	20	2.418	541	22	541	22	545	23	508	21	400	17	400	17	2.369	460	19	461	19
9	Paraguarí	4.573	875	19	739	16	738	16	739	16	739	16	759	17	759	17	759	17	834	18	834	18	4.577	944	21	946	21	945	21	874	19	800	17	801	18	4.646	983	21	983	21
10	Alto Paraná	16.693	4.373	26	3.639	22	3.639	22	3.644	22	3.637	22	3.617	22	3.603	22	3.598	22	3.843	23	3.842	23	16.641	4.169	25	4.178	25	4.508	27	3.221	19	3.520	21	3.519	21	16.639	3.327	20	3.352	20
11	Central	40.914	10.592	26	8.548	21	8.582	21	8.569	21	8.601	21	8.823	22	8.509	21	8.597	21	8.996	22	9.039	22	40.394	9.874	24	9.903	25	10.044	25	7.550	19	8.272	20	8.253	20	39.218	7.672	20	7.806	20
12	Ñeembucú	1.459	290	20	266	18	265	18	265	18	266	18	246	17	247	17	246	17	260	18	260	18	1.462	314	21	315	22	300	21	249	17	253	17	253	17	1.481	297	20	297	20
13	Amambay	3.586	1.009	28	912	25	888	25	912	25	912	25	835	23	882	25	883	25	849	24	849	24	3.570	968	27	959	27	958	27	653	18	772	22	768	22	3.536	691	20	711	20
14	Canindeyú	5.063	1.048	21	975	19	981	19	982	19	985	19	1022	20	1003	20	1004	20	987	19	990	20	5.026	1.253	25	1.258	25	1.526	30	1.036	21	1.003	20	1.014	20	4.961	1093	22	1092	22
15	Pte. Hayes	2.839	671	24	588	21	580	20	590	21	608	21	468	16	501	18	520	18	550	19	548	19	2.799	675	24	702	25	643	23	449	16	540	19	561	20	2.710	484	18	490	18
16	Boquerón	1.444	380	26	396	27	403	28	366	25	402	28	340	24	302	21	353	24	342	24	277	19	1.423	376	26	351	25	291	20	254	18	334	23	318	22	1.372	290	21	298	22
17	Alto Py	408	89	22	85	21	85	21	85	21	83	20	76	19	76	19	76	19	90	22	90	22	393	81	21	82	21	83	21	84	21	76	19	75	19	376	97	26	96	26
18	Capital	7.819	2.433	31	2.102	27	2.134	27	2.120	27	2.158	28	2.183	28	2.077	27	2.147	27	2.133	27	2.145	27	8.003	2.393	30	2.453	31	2.295	29	1.751	22	1.948	24	1.918	24	8.701	1.781	20	1.818	21
País		141.758	33.446	24	28.587	20	28.626	20	28.608	20	28.725	20	28.447	20	28.048	20	28.275	20	29.848	21	29.844	21	140.976	33.537	24	33.616	24	34.792	25	27.034	19	27.666	20	27.619	20	139.822	27.367	20	27.635	20

Obs: Las regiones de Canindeyú y Boquerón no reportarán datos en esta semana.

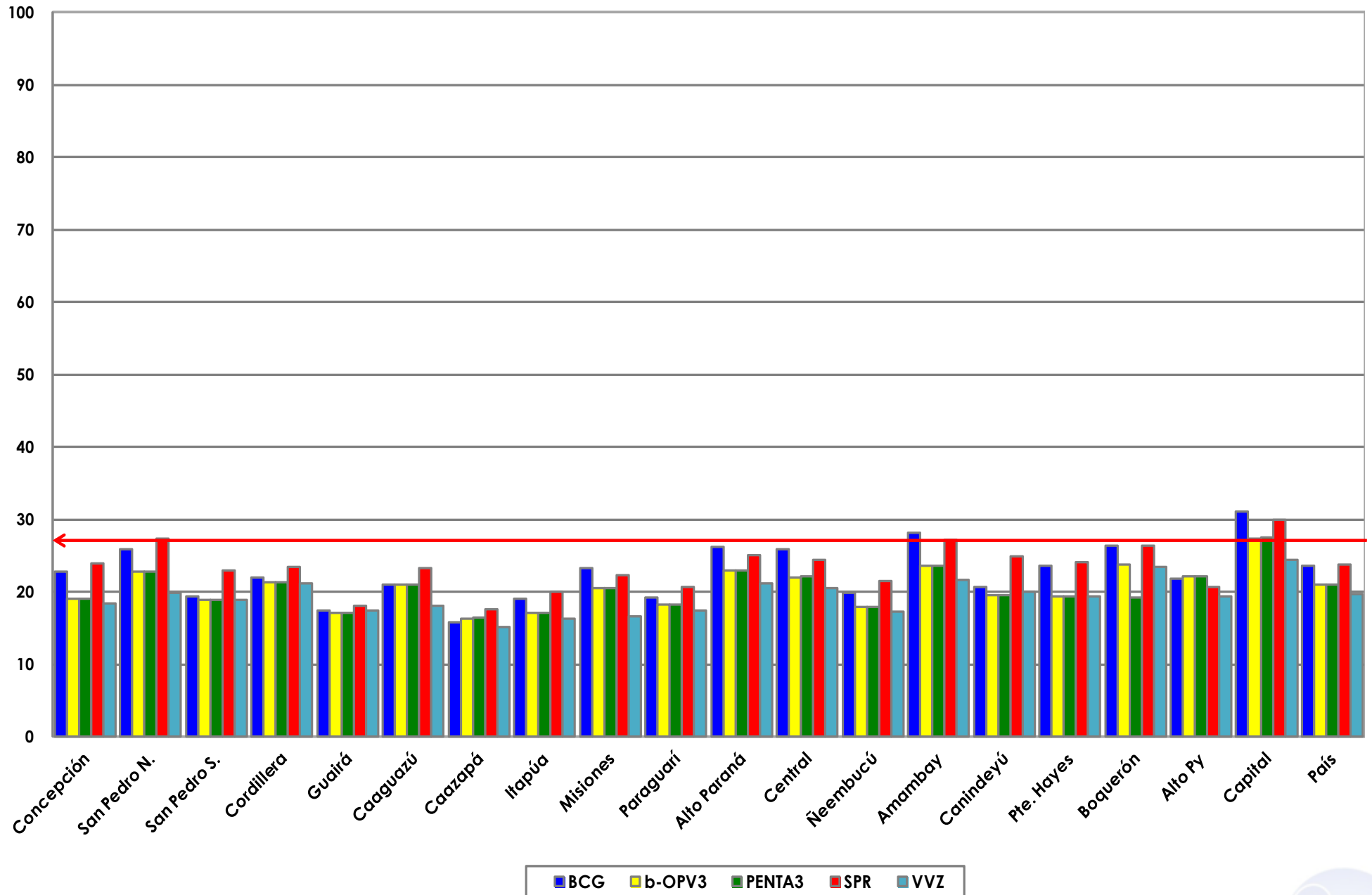
Fuente: Datos reportados al PAI-Vísal - Sub-Sistema de Información de Coberturas del PAI

Fecha de Emisión: 11/04/2017

Hora: 19:05

Gráfico 1. Coberturas del programa regular por Región Sanitaria según biológico
Paraguay, 01 enero 2017 - 08 de abril de 2017

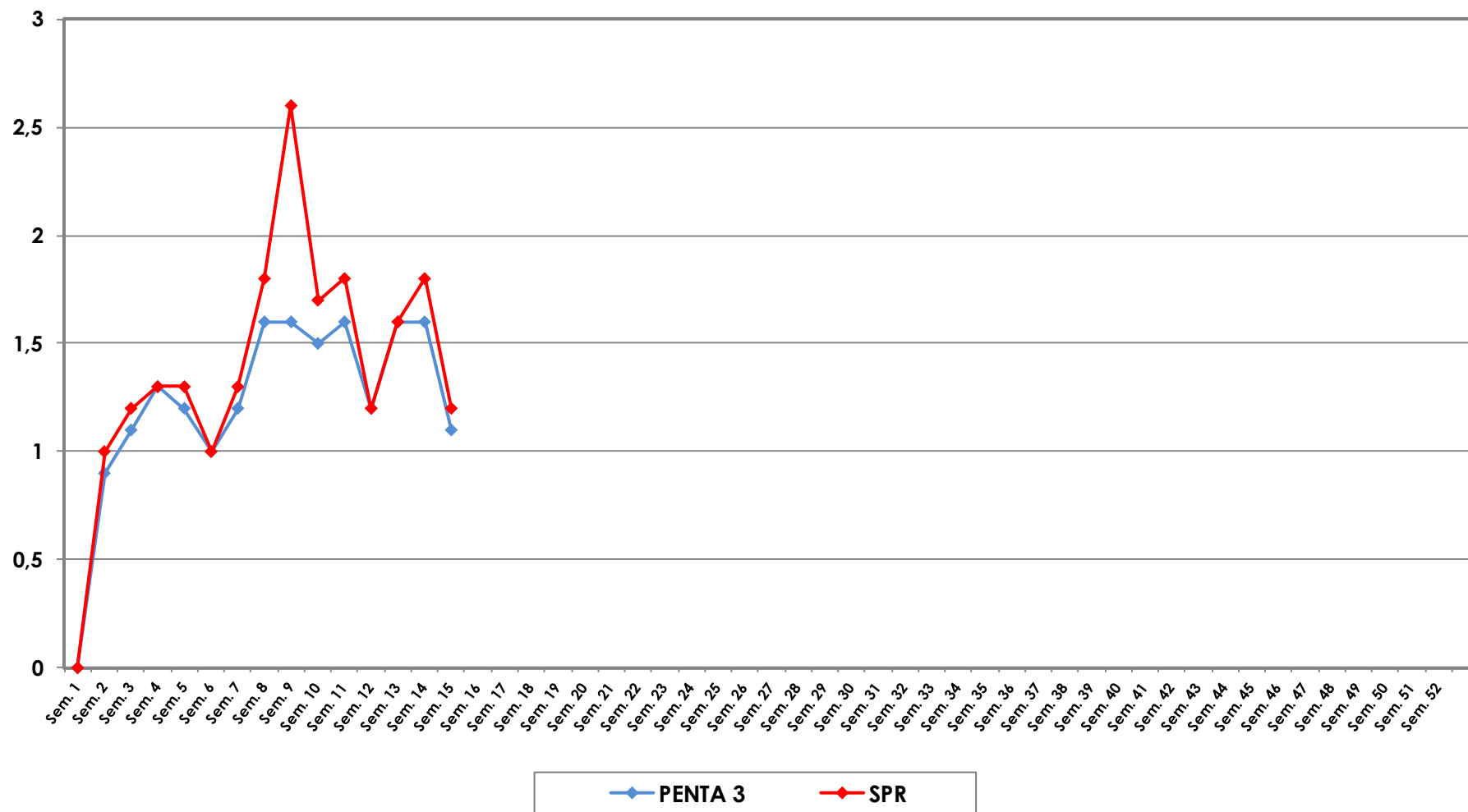
Cobertura ideal para el periodo 27 %



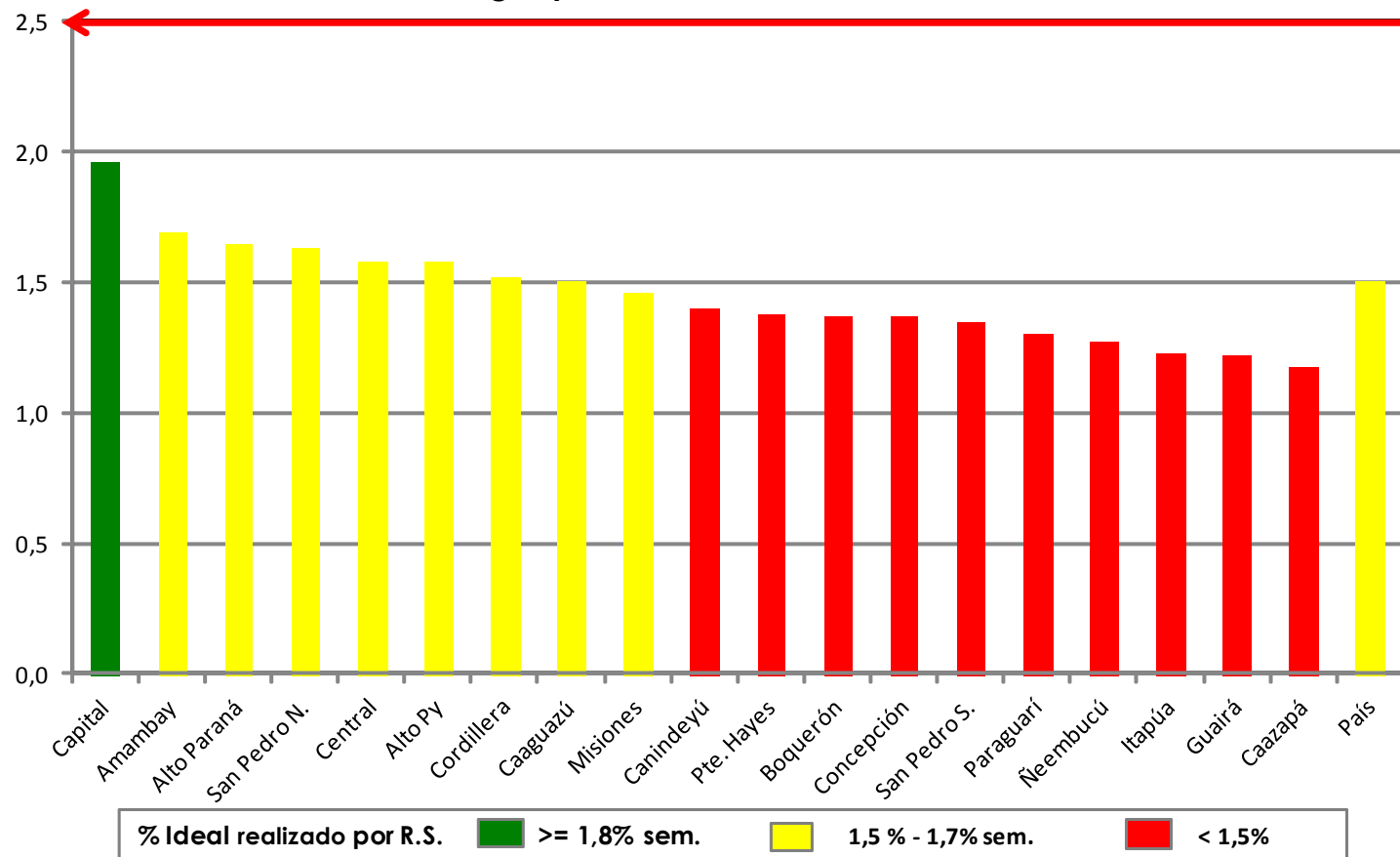
Fuente: Datos reportados al PAI-Visual - Sub-Sistema de Información de Coberturas del PAI



**Gráfico 2. Monitoreo semanal de coberturas con Penta3 y SPR
Paraguay, hasta la semana 14-2017**



**Gráfico 3. Ranking de coberturas con Penta3.
Paraguay, hasta la semana N° 14 - 2017**



Fuente: Datos reportados al PAI-Visual - Sub-Sistema de Información de Coberturas del PAI

